




Secretaría Ejecutiva
Sistema Estatal
Anticorrupción de
San Luis Potosí

San Luis Potosí, S.L.P., a 17 de enero de 2022
Oficio No. SESEA-008/2022

Asunto: Entrega de estados financieros


C.P. ALFREDO ARREDONDO OLIVARES
DIRECTOR DE CONTABILIDAD GUBERNAMENTAL DE
LA SECRETARÍA DE FINANZAS DE GOBIERNO DEL ESTADO
PRESENTE.



Por el conducto hago entrega de los estados financieros contables, presupuestales y programáticos, así como los anexos trimestrales y de Ley de Disciplina Financiera correspondientes al mes de diciembre del 2021 de ésta a mi cargo.

Sin más que agregar por el momento y agradeciendo de antemano su atención a la presente, quedo de Usted.

Fraternalmente



Secretaría Ejecutiva

MTRO. JESÚS RAFAEL RODRÍGUEZ LÓPEZ
SECRETARIO TÉCNICO DE LA SECRETARÍA EJECUTIVA
DEL SISTEMA ESTATAL ANTICORRUPCIÓN

c.c.p. Archivo / Minutario






INFORMACIÓN CONTABLE DICIEMBRE 2021

SECRETARÍA EJECUTIVA DEL SISTEMA ESTATAL
ANTICORRUPCIÓN DE SAN LUIS POTOSÍ
(SESEA)

Cuenta Pública 2021
A EJECUTIVA DEL SISTEMA ESTATAL ANTICORRUPCIÓN DE SAN I
Estado de Actividades
Del 1 de Enero al 31 de Diciembre de 2021 y 2020
(Pesos)

Concepto	2021	2020
INGRESOS Y OTROS BENEFICIOS		
Ingresos de la Gestión	0	0
Impuestos	0	0
Cuotas y Aportaciones de Seguridad Social	0	0
Contribuciones de Mejoras	0	0
Derechos	0	0
Productos	0	0
Aprovechamientos	0	0
Ingresos por Venta de Bienes y Prestación de Servicios	0	0
Participaciones, Aportaciones, Convenios, Incentivos Derivados de la Colaboración Fiscal, Fondos Distintos de Aportaciones, Transferencias, Asignaciones, Subsidios y Subvenciones, y Pensiones y Jubilaciones	5,377,554	6,000,000
Participaciones, Aportaciones, Convenios, Incentivos Derivados de la Colaboración Fiscal, Fondos Distintos de Aportaciones	0	0
Transferencias, Asignaciones, Subsidios y Subvenciones, y Pensiones y Jubilaciones	5,377,554	6,000,000
Otros Ingresos y Beneficios	0	0
Ingresos Financieros	0	0
Incremento por Variación de Inventarios	0	0
Disminución del Exceso de Estimaciones por Pérdida o Deterioro u Obsolescencia	0	0
Disminución del Exceso de Provisiones	0	0
Otros Ingresos y Beneficios Varios	0	0
Total de Ingresos y Otros Beneficios	5,377,554	6,000,000
GASTOS Y OTRAS PÉRDIDAS		
Gastos de Funcionamiento	5,163,288	1,817,917
Servicios Personales	3,686,690	925,493
Materiales y Suministros	481,758	65,327
Servicios Generales	994,840	827,097
Transferencias, Asignaciones, Subsidios y Otras Ayudas	0	0
Transferencias Internas y Asignaciones al Sector Público	0	0
Transferencias al Resto del Sector Público	0	0
Subsidios y Subvenciones	0	0
Ayudas Sociales	0	0
Pensiones y Jubilaciones	0	0
Transferencias a Fideicomisos, Mandatos y Contratos Análogos	0	0
Transferencias a la Seguridad Social	0	0
Donativos	0	0
Transferencias al Exterior	0	0
Participaciones y Aportaciones	0	0
Participaciones	0	0
Aportaciones	0	0
Convenios	0	0
Intereses, Comisiones y Otros Gastos de la Deuda Pública	0	0
Intereses de la Deuda Pública	0	0
Comisiones de la Deuda Pública	0	0
Gastos de la Deuda Pública	0	0
Costo por Coberturas	0	0
Apoyos Financieros	0	0
Otros Gastos y Pérdidas Extraordinarias	152,486	0
Estimaciones, Depreciaciones, Deterioros, Obsolescencia y Provisiones	152,486	0
Disminución de Inventarios	0	0
Aumento por Insuficiencia de Estimaciones por Pérdida o Deterioro y Aumento por Insuficiencia de Provisiones	0	0
Otros Gastos	0	0
Inversión Pública	0	0
Inversión Pública no Capitalizable	0	0
Total de Gastos y Otras Pérdidas	5,315,775	1,817,917
Resultados del Ejercicio (Ahorro/Desahorro)	61,779	4,182,083

Bajo protesta de decir verdad declaramos que los Estados Financieros y sus Notas son razonablemente correctos y responsabilidad del emisor


C.P. MARCELA MARTÍNEZ REYES
CONTADOR

Cuenta Pública 2021
SECRETARÍA EJECUTIVA DEL SISTEMA ESTATAL ANTICORUPCIÓN DE SAN LUIS POTOSÍ
Estado de Situación Financiera
Al 31 de Diciembre de 2021 y 2020
(Pesos)

CONCEPTO		Año		CONCEPTO		Año	
		2021				2020	
ACTIVO				PASIVO			
Activo Circulante				Pasivo Circulante			
Efectivo y Equivalentes	290,673		2,699,711	Cuentas por Pagar a Corto Plazo	2,126,135		2,856,718
Derechos a Recibir Efectivo o Equivalentes	487		15	Documentos por Pagar a Corto Plazo	0		0
Derechos a Recibir Bienes o Servicios	0		0	Porción a Corto Plazo de la Deuda Pública a Largo Plazo	0		0
Inventarios	0		0	Títulos y Valores a Corto Plazo	0		0
Almacenes	0		0	Pasivos Diferidos a Corto Plazo	0		0
Estimación por Pérdida o Deterioro de Activos Circulantes	0		0	Fondos y Bienes de Terceros en Garantía y/o Administración a Corto Plazo	0		0
Otros Activos Circulantes	0		0	Provisiones a Corto Plazo	0		0
				Otros Pasivos a Corto Plazo	0		0
Total de Activos Circulantes	291,160		2,699,726	Total de Pasivos Circulantes	2,126,135		2,856,718
Activo No Circulante				Pasivo No Circulante			
Inversiones Financieras a Largo Plazo	0		0	Cuentas por Pagar a Largo Plazo	0		0
Derechos a Recibir Efectivo o Equivalentes a Largo Plazo	0		0	Documentos por Pagar a Largo Plazo	0		0
Bienes Inmuebles, Infraestructura y Construcciones en Proceso	0		0	Deuda Pública a Largo Plazo	0		0
Bienes Muebles	1,173,584		624,343	Pasivos Diferidos a Largo Plazo	0		0
Activos Intangibles	85,683		85,683	Fondos y Bienes de Terceros en Garantía y/o en Administración a Largo Plazo	0		0
Depreciación, Deterioro y Amortización Acumulada de Bienes	-152,486		0	Provisiones a Largo Plazo	0		0
Activos Diferidos	4,929,048		3,429,048	Total de Pasivos No Circulantes	0		0
Estimación por Pérdida o Deterioro de Activos no Circulantes	0		0	Total del Pasivo	2,126,135		2,856,718
Otros Activos no Circulantes	0		0	HACIENDA PÚBLICA/ PATRIMONIO			
Total de Activos No Circulantes	6,035,829		4,139,075	Hacienda Pública/Patrimonio Contribuido			
Total del Activo	6,326,989		7,038,801	Aportaciones	0		0
				Donaciones de Capital	0		0
				Actualización de la Hacienda Pública / Patrimonio	0		0
				Hacienda Pública/Patrimonio Generado	4,200,854		4,182,083
				Resultados del Ejercicio (Ahorro / Desahorro)	61,779		4,182,083
				Resultados de Ejercicios Anteriores	4,182,083		0
				Revalúos	0		0
				Reservas	0		0
				Rectificaciones de Resultados de Ejercicios Anteriores	-43,008		0
				Exceso o Insuficiencia en la Actualización de la Hacienda Pública/Patrimonio	0		0
				Resultado por Posición Monetaria	0		0
				Resultado por Tenencia de Activos no Monetarios	0		0
				Total Hacienda Pública/ Patrimonio	4,200,854		4,182,083
				Total del Pasivo y Hacienda Pública / Patrimonio	6,326,989		7,038,801

Bajo protesta de decir verdad declaramos que los Estados Financieros y sus Notas son razonablemente correctos y responsabilidad del emisor.

C. P. MARCELA MARTÍNEZ REYES
CONTADOR

Concepto	Hacienda Pública/ Patrimonio Contribuido	Hacienda Pública/ Patrimonio Generado de Ejercicios Anteriores	Hacienda Pública/ Patrimonio Generado del Ejercicio	Exceso o Insuficiencia en la Actualización de la Hacienda Pública / Patrimonio	TOTAL
HACIENDA PÚBLICA/PATRIMONIO CONTRIBUIDO NETO DE 2020					
Aportaciones	0				0
Donaciones de Capital	0				0
Actualización de la Hacienda Pública/ Patrimonio	0				0
HACIENDA PÚBLICA / PATRIMONIO GENERADO NETO DE 2020					
Resultados del Ejercicio (Ahorro/Desahorro)					
Resultados de Ejercicios Anteriores			4,182,083		4,182,083
Revalúos			0		0
Reservas			0		0
Rectificaciones de Resultados de Ejercicios Anteriores			0		0
EXCESO O INSUFICIENCIA EN LA ACTUALIZACIÓN DE LA HACIENDA PÚBLICA/ PATRIMONIO NETO DE 2020					
Resultado por Posición Monetaria					0
Resultado por Tenencia de Activos no Monetarios					0
HACIENDA PÚBLICA / PATRIMONIO NETO FINAL DE 2020	0		4,182,083	0	4,182,083
CAMBIOS EN LA HACIENDA PÚBLICA/PATRIMONIO CONTRIBUIDO NETO DE 2021					
Aportaciones	0				0
Donaciones de Capital	0				0
Actualización de la Hacienda Pública/ Patrimonio	0				0
VARIACIONES DE LA HACIENDA PÚBLICA / PATRIMONIO GENERADO NETO DE 2021					
Resultados del Ejercicio (Ahorro/Desahorro)					
Resultados de Ejercicios Anteriores			61,779		61,779
Revalúos			4,182,083		4,182,083
Reservas			0		0
Rectificaciones de Resultados de Ejercicios Anteriores			0		0
CAMBIOS EN EL EXCESO O INSUFICIENCIA EN LA ACTUALIZACIÓN DE LA HACIENDA PÚBLICA/ PATRIMONIO NETO DE 2021					
Resultado por Posición Monetaria					0
Resultado por Tenencia de Activos no Monetarios					0
HACIENDA PÚBLICA / PATRIMONIO NETO FINAL DE 2021	0	4,182,083	18,771	0	4,200,854

Bajo protesta de decir verdad declaramos que los Estados Financieros y sus Notas son razonablemente correctos y responsabilidad del emisor

C.P. MARCELA MARTÍNEZ REYES

CONTADOR

Cuenta Pública 2021
SECRETARÍA EJECUTIVA DEL SISTEMA ESTATAL ANTICORRUPCIÓN DE SAN LUIS POTOSÍ
Estado de Cambios en la Situación Financiera
Del 1 de Enero al 31 de Diciembre de 2021
(Pesos)

Concepto	Origen	Aplicación
ACTIVO	711,812	0
Activo Circulante	2,608,566	0
Efectivo y Equivalentes	2,609,038	0
Derechos a Recibir Efectivo o Equivalentes	0	472
Derechos a Recibir Bienes o Servicios	0	0
Inventarios	0	0
Almacenes	0	0
Estimación por Pérdida o Deterioro de Activos Circulantes	0	0
Otros Activos Circulantes	0	0
Activo No Circulante	0	1,896,754
Inversiones Financieras a Largo Plazo	0	0
Derechos a Recibir Efectivo o Equivalentes a Largo Plazo	0	0
Bienes Inmuebles, Infraestructura y Construcciones en Proceso	0	0
Bienes Muebles	0	549,240
Activos Intangibles	0	0
Depreciación, Deterioro y Amortización Acumulada de Bienes	152,486	0
Activos Diferidos	0	1,500,000
Estimación por Pérdida o Deterioro de Activos no Circulantes	0	0
Otros Activos no Circulantes	0	0
PASIVO	0	730,583
Pasivo Circulante	0	730,583
Cuentas por Pagar a Corto Plazo	0	730,583
Documentos por Pagar a Corto Plazo	0	0
Porción a Corto Plazo de la Deuda Pública a Largo Plazo	0	0
Títulos y Valores a Corto Plazo	0	0
Pasivos Diferidos a Corto Plazo	0	0
Fondos y Bienes de Terceros en Garantía y/o Administración a Corto Plazo	0	0
Provisiones a Corto Plazo	0	0
Otros Pasivos a Corto Plazo	0	0
Pasivo No Circulante	0	0
Cuentas por Pagar a Largo Plazo	0	0
Documentos por Pagar a Largo Plazo	0	0
Deuda Pública a Largo Plazo	0	0
Pasivos Diferidos a Largo Plazo	0	0
Fondos y Bienes de Terceros en Garantía y/o en Administración a Largo Plazo	0	0
Provisiones a Largo Plazo	0	0
HACIENDA PÚBLICA/ PATRIMONIO	18,771	0
Hacienda Pública/Patrimonio Contribuido	0	0
Aportaciones	0	0
Donaciones de Capital	0	0
Actualización de la Hacienda Pública / Patrimonio	0	0
Hacienda Pública/Patrimonio Generado	18,771	0
Resultados del Ejercicio (Ahorro / Desahorro)	0	4,120,304
Resultados de Ejercicios Anteriores	4,182,083	0
Revalúos	0	0
Reservas	0	0
Rectificaciones de Resultados de Ejercicios Anteriores	0	43,008
Exceso o Insuficiencia en la Actualización de la Hacienda Pública/Patrimonio	0	0
Resultado por Posición Monetaria	0	0
Resultado por Tenencia de Activos no Monetarios	0	0


Bajo protesta de decir verdad declaramos que los Estados Financieros y sus Notas son razonablemente correctos y responsabilidad del emisor

C.P. MARCELA MARTÍNEZ RÍVEZ
CONTADOR

Cuenta Pública 2021
RETARIA EJECUTIVA DEL SISTEMA ESTATAL ANTICORRUPCIÓN DE SAN LUIS POT
 Estado de Flujos de Efectivo
 Del 1 de Enero al 31 de Diciembre de 2021 y 2020
 (Pesos)

Concepto	2021	2020
Flujos de Efectivo de las Actividades de Operación		
Origen	5,377,554	6,102,727
Impuestos	0	0
Cuotas y Aportaciones de Seguridad Social	0	0
Contribuciones de mejoras	0	0
Derechos	0	0
Productos	0	0
Aprovechamientos	0	0
Ingresos por Venta de Bienes y Prestación de Servicios	0	0
Participaciones, Aportaciones, Convenios, Incentivos Derivados de la Colaboración Fiscal y Fondos Distintos de Aportaciones	0	0
Transferencias, Asignaciones, Subsidios y Subvenciones, y Pensiones y Jubilaciones	5,377,554	6,000,000
Otros Orígenes de Operación	0	102,727
Aplicación	7,442,791	1,672,396
Servicios Personales	3,611,873	875,747
Materiales y Suministros	228,144	65,327
Servicios Generales	883,683	731,322
Transferencias Internas y Asignaciones al Sector Público	0	0
Transferencias al resto del Sector Público	0	0
Subsidios y Subvenciones	0	0
Ayudas Sociales	0	0
Pensiones y Jubilaciones	0	0
Transferencias a Fideicomisos, Mandatos y Contratos Análogos	0	0
Transferencias a la Seguridad Social	0	0
Donativos	0	0
Transferencias al Exterior	0	0
Participaciones	0	0
Aportaciones	0	0
Convenios	0	0
Otras Aplicaciones de Operación	2,719,091	0
Flujos Netos de Efectivo por Actividades de Operación	-2,065,238	4,430,331
Flujos de Efectivo de las Actividades de Inversión		
Origen	0	0
Bienes Inmuebles, Infraestructura y Construcciones en Proceso	0	0
Bienes Muebles	0	0
Otros Orígenes de Inversión	0	0
Aplicación	543,800	1,530,620
Bienes Inmuebles, Infraestructura y Construcciones en Proceso	0	1,496,400
Bienes Muebles	543,800	34,220
Otras Aplicaciones de Inversión	0	0
Flujos Netos de Efectivo por Actividades de Inversión	-543,800	-1,530,620
Flujo de Efectivo de las Actividades de Financiamiento		
Origen	0	0
Endeudamiento Neto	0	0
Interno	0	0
Externo	0	0
Otros Orígenes de Financiamiento	0	0
Aplicación	0	0
Servicios de la Deuda	0	0
Interno	0	0
Externo	0	0
Otras Aplicaciones de Financiamiento	0	0
Flujos netos de Efectivo por Actividades de Financiamiento	0	0
Incremento/Disminución Neta en el Efectivo y Equivalentes al Efectivo	-2,609,038	2,899,711
Efectivo y Equivalentes al Efectivo al inicio del Ejercicio	2,899,711	0
Efectivo y Equivalentes al Efectivo al final del Ejercicio	290,673	2,899,711

Bajo protesta de decir verdad, declaramos que los Estados Financieros y sus Notas son razonablemente correctos y responsabilidad del emisor


 C.P. MARCELA MARTÍNEZ REYES
 CONTADOR

SECRETARIA EJECUTIVA DEL SISTEMA ESTATL ANTICORRUPCION

ESTADO DE
NOTAS A LOS ESTADOS FINANCIEROS

AL 31 DE DICIEMBRE DE 2021

Con el propósito de dar cumplimiento a los artículos 46 y 49 de la Ley General de Contabilidad Gubernamental, los entes públicos deberán acompañar notas a los estados financieros cuyos rubros así lo requieran teniendo presente los postulados de revelación suficiente e importancia relativa con la finalidad, que la información sea de mayor utilidad para los usuarios.

A continuación se presentan los tres tipos de notas que acompañan a los estados, a saber:

- a) Notas de desglose;
- b) Notas de memoria (cuentas de orden); y
- c) Notas de gestión administrativa.

a) NOTAS DE DESGLOSE

I) NOTAS AL ESTADO DE SITUACIÓN FINANCIERA

Activo

- Efectivo y Equivalentes

1. Se informará acerca de los fondos con afectación específica, el tipo y monto de los mismos; de las inversiones financieras se revelará su tipo y monto, su clasificación en corto y largo plazo separando aquéllas que su vencimiento sea menor a 3 meses.

A continuación se relacionan las cuentas que integran el rubro de efectivo y equivalentes:

Concepto	2021	2020
BANCOS/TESORERÍA	\$ 290,673.11	\$ 2,899,711.02
INVERSIONES TEMPORALES (HASTA 3 MESES)	\$.00	\$.00
FONDOS CON AFECTACIÓN ESPECÍFICA	\$.00	\$.00
Suma	\$ 290,673.11	\$ 2,899,711.02

Bancos/Tesorería

Representa el monto de efectivo disponible propiedad de ENTE/INSTITUTO, en instituciones bancarias, su importe se integra por:

Banco	Importe
-------	---------

C.P. MARCELA MARTINEZ REYES

SECRETARIA EJECUTIVA DEL SISTEMA ESTATL ANTICORRUPCION
ESTADO DE
NOTAS A LOS ESTADOS FINANCIEROS

BANSI		\$ 290,673.11
		\$.00
		\$.00
Suma	\$	290,673.11

Inversiones Temporales

Representa el monto de efectivo invertido por *ENTE/INSTITUTO*, la cual se efectúa a plazos que van de inversión a la vista hasta 90 días, su importe se integra por:

Banco	Importe	
		\$.00
		\$.00
		\$.00
		\$.00
		\$.00
Suma	\$	-

Fondos con Afectación Especifica

Representan el monto de los fondos con afectación específica que deben financiar determinados gastos o actividades.

Banco	Importe	
		\$.00
		\$.00
Suma	\$	-

- Derechos a recibir Efectivo y Equivalentes y Bienes o Servicios a Recibir**

2. *Por tipo de contribución se informará el monto que se encuentre pendiente de cobro y por recuperar de hasta cinco ejercicios anteriores; asimismo se deberán considerar los montos sujetos a algún tipo de juicio con una antigüedad mayor a la señalada y la factibilidad de cobro.*

Concepto	2021	2020
CUENTAS POR COBRAR A CORTO PLAZO	\$.00	\$.00
DEUDORES DIVERSOS POR COBRAR A CORTO PLAZO	\$ 486.82	\$ 14.82
OTROS DERECHOS A RECIBIR EFECTIVO O EQUIVALENTES A CORTO	\$.00	\$.00
Suma	\$ 486.82	\$ 14.82


C.P. MARCELA MARTINEZ REYES

SECRETARIA EJECUTIVA DEL SISTEMA ESTATAL ANTICORRUPCION

ESTADO DE

NOTAS A LOS ESTADOS FINANCIEROS

Las Cuentas por Cobrar a Corto Plazo se integran por:

Concepto	2021	2021%
	0.00	0%
	0.00	0%
	0.00	0%
	0.00	0%
	0.00	0%
Suma	\$ -	\$ -

Deudores Diversos por Cobrar a Corto Plazo

Representa el monto de los derechos de cobro a favor del ente público por gastos por comprobar, principalmente relacionados con viáticos.

Otros Derechos a recibir Efectivo y Equivalentes a Corto Plazo

Representan los derechos de cobro originados en el desarrollo de las actividades del ente público, de los cuales se espera recibir una contraprestación representada en recursos, bienes o servicios; en un plazo menor o igual a doce meses, no incluidos en las cuentas anteriores,

3. Se elaborará, de manera agrupada, los derechos a recibir efectivo y equivalentes, y bienes o servicios a recibir, (excepto cuentas por cobrar de contribuciones o fideicomisos que se encuentran dentro de inversiones financieras, participaciones y aportaciones de capital) en una desagregación por su vencimiento en días a 90, 180, menor o igual a 365 y mayor a 365. Adicionalmente, se informará de las características cualitativas relevantes que le afecten a estas cuentas.

• Bienes Disponibles para su Transformación o Consumo (inventarios)

4. Se clasificarán como bienes disponibles para su transformación aquellos que se encuentren dentro de la cuenta Inventarios. Esta nota aplica para aquellos entes públicos que realicen algún proceso de transformación y/o elaboración de bienes. En la nota se informará del sistema de costo y método de valuación aplicados a los inventarios, así como la conveniencia de su aplicación dada la naturaleza de los mismos. Adicionalmente, se revelará el impacto en la información financiera por cambios en el método o sistema.

5. De la cuenta Almacén se informará acerca del método de valuación, así como la conveniencia de su aplicación. Adicionalmente, se revelará el impacto en la información financiera por cambios en el método.

• Inversiones Financieras



SECRETARIA EJECUTIVA DEL SISTEMA ESTATL ANTICORRUPCION
ESTADO DE
NOTAS A LOS ESTADOS FINANCIEROS

6. De la cuenta Inversiones financieras, que considera los fideicomisos, se informará de éstos los recursos asignados por tipo y monto, y características significativas que tengan o puedan tener alguna incidencia en las mismas.
7. Se informará de las inversiones financieras, los saldos de las participaciones y aportaciones de capital.
- Bienes Muebles, Inmuebles e Intangibles
8. Se informará de manera agrupada por cuenta, los rubros de Bienes Muebles e Inmuebles, el monto de la depreciación del ejercicio y la acumulada, el método de depreciación, tasas aplicadas y los criterios de aplicación de los mismos. Asimismo, se informará de las características significativas del estado en que se encuentran los activos.
9. Se informará de manera agrupada por cuenta, los rubros de activos intangibles y diferidos, su monto y naturaleza, amortización del ejercicio, amortización acumulada, tasa y método aplicados.

Bienes Inmuebles, Infraestructura y Construcciones en Proceso

Se integra de la siguiente manera:

Concepto	2021	2020
TERRENOS		\$.00
OTROS BIENES INMUEBLES		\$.00
BIENES INMUEBLES, INFRAESTRUCTURA Y CONSTRUCCIONES EN PROCESO	\$ -	\$ -

Bienes Muebles, Intangibles y Depreciaciones

Se integran de la siguiente manera:

Concepto	2021	2020
MOBILIARIO Y EQUIPO DE ADMINISTRACIÓN	\$ 629,783.67	\$ 624,343.27
MOBILIARIO Y EQUIPO EDUCACIONAL Y RECREATIVO	\$.00	\$.00
VEHICULOS Y EQUIPO DE TRANSPORTE	\$ 543,800.00	\$.00
MAQUINARIA, OTROS EQUIPOS Y HERRAMIENTAS	\$.00	\$.00
Subtotal BIENES MUEBLES	\$ 1,173,583.67	\$ 624,343.27
SOFTWARE	\$.00	\$.00
LICENCIAS	\$ 85,683.40	\$ 85,683.40
Subtotal ACTIVOS INTANGIBLES	\$ 85,683.40	\$ 85,683.40

SECRETARIA EJECUTIVA DEL SISTEMA ESTATAL ANTICORRUPCION

ESTADO DE

NOTAS A LOS ESTADOS FINANCIEROS

DEPRECIACIÓN ACUMULADA DE BIENES MUEBLES		\$ 152,486.49	\$.00
CIÓN, DETERIORO Y AMORTIZACIÓN ACUMULADA DE BIENES	\$	152,486.49	\$ -
Suma	\$	1,411,753.56	\$ 710,026.67

Activo Diferido

Se integras de la siguiente manera:

Concepto	2021	2020
	\$.00	\$.00

• Estimaciones y Deterioros

10. Depreciación anual de: 10% Mobiliario y Equipo de Oficina; 10% Otros mobiliarios y Equos de oficina (aparato de aire acondicionado) 20% Equipo de cómputo y 20% equipo de transporte.

• Otros Activos

11. De las cuentas de otros activos se informará por tipo circulante o no circulante, los montos totales asociados y sus características cualitativas significativas que les impacten financieramente.

Pasivo

1. Se elaborará una relación de las cuentas y documentos por pagar en una desagregación por su vencimiento en días a 90, 180, menor o igual a 365 y mayor a 365. Asimismo, se informará sobre la factibilidad del pago de dichos pasivos.

2. Se informará de manera agrupada los recursos localizados en Fondos de Bienes de Terceros en Administración y/o en Garantía a corto y largo plazo, así como la naturaleza de dichos recursos y sus características cualitativas significativas que les afecten o pudieran afectarles financieramente.

3. Se informará de las cuentas de los pasivos diferidos y otros, su tipo, monto y naturaleza, así como las características significativas que les impacten o pudieran impactarles financieramente.

Este género se compone de dos grupos, el Pasivo Circulante y el Pasivo No Circulante, en éstos inciden pasivos derivados de operaciones por servicios personales, cuentas por pagar por operaciones presupuestadas devengadas y contabilizadas al 30 de septiembre del ejercicio correspondiente; pasivos por obligaciones laborales, a continuación se presenta la integración del pasivo:

Concepto	2021	2020
----------	------	------

SECRETARIA EJECUTIVA DEL SISTEMA ESTATAL ANTICORRUPCION

ESTADO DE

NOTAS A LOS ESTADOS FINANCIEROS

PASIVO CIRCULANTE		\$ 2,126,134.95		\$ 2,856,717.89
PASIVO NO CIRCULANTE		\$.00		\$.00
Suma de Pasivo	\$	2,126,134.95	\$	2,856,717.89

Pasivo Circulante

Destacan entre las principales partidas del Pasivo Circulante las siguientes:

Concepto	Importe
SERVICIOS PERSONALES POR PAGAR A CORTO PLAZO	\$ 74,816.29
RETENCIONES Y CONTRIBUCIONES POR PAGAR A CORTO PLAZO	\$ 174,994.29
CONTRATISTAS(FORMULACION DE STUDIOS Y PROYECTOS) POR PAGAR A CORTO PLAZO*	\$ 1,500,000.01
PROVEEDORES POR PAGAR A CORTO PLAZO	\$ 298,836.25
OTRAS CUENTAS POR PAGAR A CORTO PLAZO	\$ 77,488.11
Suma PASIVO CIRCULANTE	\$ 2,126,134.95

* Politica Estatal Anticorrupción y Plataforma digital Estial

Servicios Personales por Pagar a Corto Plazo

El importe de esta cuenta esta constituido principalmente por: Aportaciones de Seguridad Social (patronal), mismas que se pagan en el mes de enero 2022

Retenciones por Pagar a Corto Plazo

El importe de esta cuenta esta constituido principalmente por: Retenciones de ISR por Sueldos y Salarios, Honorarios y por Arrendamiento, mismo que se pagan en el mes de enero 2022

Ingresos por Clasificar a Corto Plazo

Representa los recursos depositados de ENTE/INSTITUTO, pendientes de clasificar según los conceptos del Clasificador por Rubros de Ingresos.

Proveedores por Pagar a Corto Plazo

Representa los adeudos con proveedores derivados de operaciones de ENTE/INSTITUTO, con vencimiento menor o igual a doce meses.

C.P. MARCELA MARTINEZ REYES

SECRETARIA EJECUTIVA DEL SISTEMA ESTATAL ANTICORRUPCION
ESTADO DE
NOTAS A LOS ESTADOS FINANCIEROS

• Pasivo No Circulante

Destacan entre las principales partidas del Pasivo No Circulante las siguientes:

Concepto	2021
PROVISIÓN PARA CONTINGENCIAS A LARGO PLAZO	\$.00
Suma de Pasivos a Largo Plazo	\$ -

II) NOTAS AL ESTADO DE ACTIVIDADES

Ingresos de Gestión

1. De los rubros de impuestos, contribuciones de mejoras, derechos, productos, aprovechamientos, participaciones y aportaciones, y transferencias, subsidios, otras ayudas y asignaciones, se informarán los montos totales de cada clase (tercer nivel del Clasificador por Rubro de Ingresos), así como de cualquier característica significativa.

2. Se informará, de manera agrupada, el tipo, monto y naturaleza de la cuenta de otros ingresos, asimismo se informará de sus características significativas.

Concepto	Importe
	\$.00
	\$.00
Subtotal Aportaciones	\$ -
	\$.00
	\$.00
	\$.00
Subtotal Capacitación y Consultoría	\$ -
	\$.00
Subtotal Venta de Publicaciones	\$ -
	\$.00
Subtotal Otros	\$ -
	\$.00
Subtotal Productos Financieros	\$ -
Suma	\$ -

Gastos y Otras Pérdidas:

1. Explicar aquellas cuentas de gastos de funcionamiento, transferencias, subsidios y otras ayudas, participaciones y aportaciones, otros gastos y pérdidas

C.P. MARCELA MARTINEZ REYES

SECRETARIA EJECUTIVA DEL SISTEMA ESTATL ANTICORRUPCION
ESTADO DE
NOTAS A LOS ESTADOS FINANCIEROS

extraordinarias, así como los ingresos y gastos extraordinarios, que en lo individual representen el 10% o más del total de los gastos.

Concepto	Importe
GASTOS DE FUNCIONAMIENTO	\$ 5,163,288.07
TRANSFERENCIAS, ASIGNACIONES, SUBSIDIOS Y OTRAS AYUDAS	\$.00
PARTICIPACIONES Y APORTACIONES	\$.00
INTERESES, COMISIONES Y OTROS GASTOS DE LA DEUDA PÚBLICA	\$.00
OTROS GASTOS Y PÉRDIDAS EXTRAORDINARIAS	\$ 152,486.49
Suma de GASTOS Y OTRAS PÉRDIDAS	\$ 5,315,774.56

A su vez se presentan aquellos rubros que en forma individual representan el 8.0% o más del total de los gastos:

Concepto	Importe	%
REMUNERACIONES AL PERSONAL DE CARÁCTER PERMANENTE	\$ 2,185,750.00	41%
SERVICIOS PROFESIONALES, CIENTÍFICOS Y TÉCNICOS Y OTROS SERVICIOS	\$ 504,557.96	9%
SEGURIDAD SOCIAL	\$ 440,914.10	8%

III) NOTAS AL ESTADO DE VARIACIÓN EN LA HACIENDA PÚBLICA

1. Se informará de manera agrupada, acerca de las modificaciones al patrimonio contribuido por tipo, naturaleza y monto.
2. Se informará de manera agrupada, acerca del monto y procedencia de los recursos que modifican el patrimonio generado.

En el periodo que se informa no hubo variaciones al Patrimonio Contribuido
En el periodo que se informa el patrimonio generado, procede de la recepción de las aportaciones ordinarias tanto por las entidades federativas y la Secretaría de Hacienda y Crédito Público, así como por la recepción de aportaciones extraordinarias tanto de entidades federativas y municipios.

IV) NOTAS AL ESTADO DE FLUJOS DE EFECTIVO

Efectivo y equivalentes

1. El análisis de los saldos inicial y final que figuran en la última parte del Estado de Flujo de Efectivo en la cuenta de efectivo y equivalentes es como sigue:

Concepto	2021	2020
BANCOS/TESORERÍA	290,673.11	\$ 2,899,711.02

C.P. MARCELLA MARTÍNEZ REYES

SECRETARIA EJECUTIVA DEL SISTEMA ESTATAL ANTICORRUPCION

ESTADO DE

NOTAS A LOS ESTADOS FINANCIEROS

BANCOS/DEPENDENCIAS Y OTROS	\$.00	\$.00
INVERSIONES TEMPORALES (HASTA 3 ME	0.00	\$.00
FONDOS CON AFECTACIÓN ESPECÍFICA	0.00	\$.00
DEPÓSITOS DE FONDOS DE TERCEROS E	\$.00	\$.00
Total de EFECTIVO Y EQUIVALENTES	\$ 290,673.11	\$ 2,899,711.02

2. Detallar las adquisiciones de bienes muebles e inmuebles con su monto global y, en su caso, el porcentaje de estas adquisiciones que fueron realizadas mediante subsidios de capital del sector central. Adicionalmente, revelar el importe de los pagos que durante el período se hicieron por la compra de los elementos citados.

3. Conciliación de los Flujos de Efectivo Netos de las Actividades de Operación y la cuenta de Ahorro/Desahorro antes de Rubros Extraordinarios.

	2021	2020
Ahorro/Desahorro antes de rubros		
Movimientos de partidas (o rubros) que no		
Depreciación		
Amortización		
Incrementos en las provisiones		
Incremento en inversiones producido por revaluación		
Ganancia/pérdida en venta de propiedad, planta y equipo		
Incremento en cuentas por cobrar		
Partidas extraordinarias		

Las cuentas que aparecen en el cuadro anterior no son exhaustivas y tienen como finalidad ejemplificar el formato que se sugiere para elaborar la nota.

V) CONCILIACIÓN ENTRE LOS INGRESOS PRESUPUESTARIOS Y CONTABLES, ASÍ COMO ENTRE LOS EGRESOS PRESUPUESTARIOS Y LOS GASTOS CONTABLES

La conciliación se presentará atendiendo a lo dispuesto por el Acuerdo por el que se emite el formato de conciliación entre los ingresos presupuestarios y contables, así como entre los egresos presupuestarios y los gastos contables.

b) NOTAS DE MEMORIA (CUENTAS DE ORDEN)

Las cuentas de orden se utilizan para registrar movimientos de valores que no afecten o modifiquen el balance del ente contable, sin embargo, su incorporación en libros es necesaria con fines de recordatorio contable, de control y en general sobre los aspectos administrativos, o bien, para consignar sus derechos o

C.P. MARCELLA MARTINEZ REYES

SECRETARIA EJECUTIVA DEL SISTEMA ESTATL ANTICORRUPCION
ESTADO DE
NOTAS A LOS ESTADOS FINANCIEROS

responsabilidades contingentes que puedan, o no, presentarse en el futuro.

Las cuentas que se manejan para efectos de estas Notas son las siguientes:

Cuentas de Orden Contables y Presupuestarias:

Contables:

Valores
Emisión de obligaciones
Avales y garantías
Juicios
Contratos para Inversión Mediante Proyectos para Prestación de Servicios (PPS) y Similares
Bienes concesionados o en comodato

Concepto	Importe
VALORES	\$.00
EMISIÓN DE OBLIGACIONES	\$.00
AVALES Y GARANTÍAS	\$.00
JUICIOS	\$.00
INVERSIÓN MEDIANTE PROYECTOS PARA PRESTACIÓN DE SERVICIOS (P)	\$.00
BIENES EN CONCESIONADOS O EN COMODATO	\$.00
Suma CUENTAS DE ORDEN CONTABLES	\$ -

Presupuestarias:

Cuentas de ingresos
Cuentas de egresos

Se informará, de manera agrupada, en las Notas a los Estados Financieros las cuentas de orden contables y cuentas de orden presupuestario:

1. Los valores en custodia de instrumentos prestados e formadores de mercado e instrumentos de crédito recibidos en garantía de los formadores de mercado u otros.

C.P. MARCELLA MARTINEZ REYES

SECRETARIA EJECUTIVA DEL SISTEMA ESTATAL ANTICORRUPCION
ESTADO DE
NOTAS A LOS ESTADOS FINANCIEROS

- 2. Por tipo de emisión de instrumento: monto, tasa y vencimiento.
- 3. Los contratos firmados de construcciones por tipo de contrato.

c) NOTAS DE GESTIÓN ADMINISTRATIVA

1. Introducción

Los Estados Financieros de los entes públicos, proveen de información financiera a los principales usuarios de la misma, al Congreso y a los ciudadanos.

El objetivo del presente documento es la revelación del contexto y de los aspectos económicos-financieros más relevantes que influyeron en las decisiones del periodo, y que deberán ser considerados en la elaboración de los estados financieros para la mayor comprensión de los mismos y sus particularidades.

De esta manera, se informa y explica la respuesta del gobierno a las condiciones relacionadas con la información financiera de cada periodo de gestión; además, de exponer aquellas políticas que podrían afectar la toma de decisiones en periodos posteriores.

2. Panorama Económico y Financiero

Se informará sobre las principales condiciones económico- financieras bajo las cuales el ente público estuvo operando; y las cuales influyeron en la toma de decisiones de la administración; tanto a nivel local como federal.

3. Autorización e Historia

Se informará sobre:

- a) Fecha de creación del ente.
- b) Principales cambios en su estructura.

4. Organización y Objeto Social

Se informará sobre:

- a) Objeto social. Ser el organismo de apoyo técnico al Comité coordinador del SEA en el desarrollo de la Política estatal anticorrupción, así como del CPC
- b) Principal actividad. Administración
- c) Ejercicio fiscal. 2020
- d) Régimen jurídico. Organismo Público descentralizado no sectorizado del GESLP
- e) Consideraciones fiscales del ente: revelar el tipo de contribuciones que esté obligado a pagar o retener.
- f) Estructura organizacional básica. Secretario Técnico, de él dependen: Director de Políticas y Vinculación, Director Jurídico y Director de Administración y Finanzas, Así

SECRETARIA EJECUTIVA DEL SISTEMA ESTATAL ANTICORRUPCION

ESTADO DE

NOTAS A LOS ESTADOS FINANCIEROS

g) Fideicomisos, mandatos y análogos de los cuales es fideicomitente o fideicomisario. No aplica

5. Bases de Preparación de los Estados Financieros

Se informará sobre:

- a) Si se ha observado la normatividad emitida por el CONAC y las disposiciones legales aplicables.
- b) La normatividad aplicada para el reconocimiento, valuación y revelación de los diferentes rubros de la información financiera, así como las bases de medición utilizadas para la elaboración de los estados financieros; por ejemplo: costo histórico, valor de realización, valor razonable, valor de recuperación o cualquier otro método empleado y los criterios de aplicación de los mismos.
- c) Postulados básicos.
- d) Normatividad supletoria. En caso de emplear varios grupos de normatividades (normatividades supletorias), deberá realizar la justificación razonable correspondiente, su alineación con los PBCG y a las características cualitativas asociadas descritas en el MCCG (documentos publicados en el Diario Oficial de la Federación, agosto 2009).
- e) Para las entidades que por primera vez estén implementando la base devengado de acuerdo a la Ley de Contabilidad, deberán:
 - Revelar las nuevas políticas de reconocimiento;
 - Su plan de implementación;
 - Revelar los cambios en las políticas, la clasificación y medición de las mismas, así como su impacto en la información financiera, y
 - Presentar los últimos estados financieros con la normatividad anteriormente utilizada con las nuevas políticas para fines de comparación en la transición a la base devengado.

6. Políticas de Contabilidad Significativas

Se informará sobre:

- e) Actualización: se informará del método utilizado para la actualización del valor de los activos, pasivos y Hacienda Pública/Patrimonio y las razones de dicha elección. Así como informar de la desconexión o reconexión inflacionaria.
- b) Informar sobre la realización de operaciones en el extranjero y de sus efectos en la información financiera gubernamental.
- c) Método de valuación de la inversión en acciones de Compañías subsidiarias no consolidadas y asociadas.
- d) Sistema y método de valuación de inventarios y costo de lo vendido.
- e) Beneficios a empleados: revelar el cálculo de la reserva actuarial, valor presente de los ingresos esperados comparado con el valor presente de la estimación de gastos tanto de los beneficiarios actuales como futuros.
- f) Provisiones: objetivo de su creación, monto y plazo.
- g) Reservas: objetivo de su creación, monto y plazo.
- h) Cambios en políticas contables y corrección de errores junto con la revelación de los efectos que se tendrá en la información financiera del ente público, ya sea retrospectivos o prospectivos.
- i) Reclasificaciones: se deben revelar todos aquellos movimientos entre cuentas por efectos de cambios en los tipos de operaciones.
- j) Depuración y cancelación de saldos.

7. Posición en Moneda Extranjera y Protección por Riesgo Cambiario

SECRETARIA EJECUTIVA DEL SISTEMA ESTATAL ANTICORRUPCION

ESTADO DE

NOTAS A LOS ESTADOS FINANCIEROS

Se informará sobre:

- a) Activos en moneda extranjera.
- b) Pasivos en moneda extranjera.
- c) Posición en moneda extranjera.
- d) Tipo de cambio.
- e) Equivalente en moneda nacional.

Lo anterior, por cada tipo de moneda extranjera que se encuentre en los rubros de activo y pasivo.

Adicionalmente, se informará sobre los métodos de protección de riesgo por variaciones en el tipo de cambio.

8. Reporte Analítico del Activo

Debe mostrar la siguiente información:

- a) Vida útil o porcentajes de depreciación, deterioro o amortización utilizados en los diferentes tipos de activos.
- b) Cambios en el porcentaje de depreciación o valor residual de los activos.
- c) Importe de los gastos capitalizados en el ejercicio, tanto financieros como de investigación y desarrollo.
- d) Riesgos por tipo de cambio o tipo de interés de las inversiones financieras.
- e) Valor activado en el ejercicio de los bienes contruidos por la entidad.
- f) Otras circunstancias de carácter significativo que afecten el activo, tales como bienes en garantía, señalados en embargos, litigios, títulos de inversiones entregados en garantía, baja significativa del valor de inversiones financieras, etc.
- g) Desmantelamiento de Activos, procedimientos, implicaciones, efectos contables.
- h) Administración de activos: planeación con el objetivo de que el ente los utilice de manera más efectiva.

Adicionalmente, se deben incluir las explicaciones de las principales variaciones en el activo, en cuadros comparativos como sigue:

- a) Inversiones en valores.
- b) Patrimonio de Organismos descentralizados de Control Presupuestario Indirecto.
- c) Inversiones en empresas de participación mayoritaria.
- d) Inversiones en empresas de participación minoritaria.
- e) Patrimonio de organismos descentralizados de control presupuestario directo, según corresponda.

9. Fideicomisos, Mandatos y Análogos

Se deberá informar:

- a) Por ramo administrativo que los reporta.
- b) Enlistar los de mayor monto de disponibilidad, relacionando aquéllos que conforman el 80% de las disponibilidades.

10. Reporte de la Recaudación

C.P. MARCELLA MARTINEZ REYES

SECRETARIA EJECUTIVA DEL SISTEMA ESTATAL ANTICORRUPCION

ESTADO DE

NOTAS A LOS ESTADOS FINANCIEROS

- a) *Análisis del comportamiento de la recaudación correspondiente al ente público o cualquier tipo de ingreso, de forma separada los ingresos locales de los federales.*
- b) *Proyección de la recaudación e ingresos en el mediano plazo.*

11. Información sobre la Deuda y el Reporte Analítico de la Deuda

- a) *Utilizar al menos los siguientes indicadores: deuda respecto al PIB y deuda respecto a la recaudación tomando, como mínimo, un período igual o menor a 5 años.*
- b) *Información de manera agrupada por tipo de valor gubernamental o instrumento financiero en la que se consideren intereses, comisiones, tasa, perfil de vencimiento y otros gastos de la deuda.*

12. Calificaciones otorgadas

Informar, tanto del ente público como cualquier transacción realizada, que haya sido sujeta a una calificación crediticia.

13. Proceso de Mejora

Se informará de:

- a) *Principales Políticas de control interno.*
- b) *Medidas de desempeño financiero, metas y alcance.*

14. Información por Segmentos

Cuando se considere necesario se podrá revelar la información financiera de manera segmentada debido a la diversidad de las actividades y operaciones que realizan los entes públicos, ya que la misma proporciona información acerca de las diferentes actividades operativas en las cuales participa, de los productos o servicios que maneja, de las diferentes áreas geográficas, de los grupos homogéneos con el objetivo de entender el desempeño del ente, evaluar mejor los riesgos y beneficios del mismo, y entenderlo como un todo y sus partes integrantes.

Consecuentemente, esta información contribuye al análisis más preciso de la situación financiera, grados y fuentes de riesgo y crecimiento potencial de negocio.

15. Eventos Posteriores al Cierre

El ente público informará el efecto en sus estados financieros de aquellos hechos ocurridos en el período posterior al que informa, que proporcionan mayor evidencia sobre eventos que le afectan económicamente y que no se conocían a la fecha de cierre.

16. Partes Relacionadas



SECRETARIA EJECUTIVA DEL SISTEMA ESTATL ANTICORRUPCION
ESTADO DE
NOTAS A LOS ESTADOS FINANCIEROS

Se debe establecer por escrito que no existen partes relacionadas que pudieran ejercer influencia significativa sobre la toma de decisiones financieras y operativas.

17. Responsabilidad Sobre la Presentación Razonable de la Información Contable

La Información Contable deberá estar firmada en cada página de la misma e incluir al final la siguiente leyenda: "Bajo protesta de decir verdad declaramos que los Estados Financieros y sus notas, son razonablemente correctos y son responsabilidad del emisor". Lo anterior, no será aplicable para la información contable consolidada.

"Bajo protesta de decir verdad declaramos que los Estados Financieros y sus notas, son razonablemente correctos y son responsabilidad del emisor".



Cuenta Pública 2021
SECRETARÍA EJECUTIVA DEL SISTEMA ESTATAL ANTICORRUPCIÓN DE SAN LUIS POTOSÍ
Estado Analítico del Activo

Del 1 de Enero al 31 de Diciembre de 2021
(Pesos)

Concepto	Saldo Inicial 1	Cargos del Periodo 2	Abonos del Periodo 3	Saldo Final 4=(1+2-3)	Variación del Periodo (4-1)
ACTIVO					
Activo Circulante	2,899,726	11,048,179	13,656,745	291,160	-2,608,566
Efectivo y Equivalentes	2,899,711	5,579,598	8,188,636	290,673	-2,609,038
Derechos a Recibir Efectivo o Equivalentes	15	5,464,659	5,464,187	487	472
Derechos a Recibir Bienes o Servicios	0	3,922	3,922	0	0
Inventarios	0	0	0	0	0
Almacenes	0	0	0	0	0
Estimación por Pérdida o Deterioro de Activos Circulantes	0	0	0	0	0
Otros Activos Circulantes	0	0	0	0	0
Activo No Circulante	4,139,075	2,049,240	152,486	6,035,829	1,896,754
Inversiones Financieras a Largo Plazo	0	0	0	0	0
Derechos a Recibir Efectivo o Equivalentes a Largo Plazo	0	0	0	0	0
Bienes Inmuebles, Infraestructura y Construcciones en Proceso	0	0	0	0	0
Bienes Muebles	624,343	549,240	0	1,173,584	549,240
Activos Intangibles	85,683	0	0	85,683	0
Depreciación, Deterioro y Amortización Acumulada de Bienes	0	0	152,486	-152,486	-152,486
Activos Diferidos	3,429,048	1,500,000	0	4,929,048	1,500,000
Estimación por Pérdida o Deterioro de Activos no Circulantes	0	0	0	0	0
Otros Activos no Circulantes	0	0	0	0	0
TOTAL DEL ACTIVO	7,038,801	13,097,419	13,809,231	6,326,989	-711,812


Bajo protesta de decir verdad declaramos que los Estados Financieros y sus Notas son razonablemente correctos y responsabilidad del emisor


C.P. MARCELA MARTÍNEZ REYES
CONTADOR

Cuenta Pública 2021
SECRETARÍA EJECUTIVA DEL SISTEMA ESTATAL ANTICORRUPCIÓN DE SAN LUIS POTOSÍ
Estado Analítico de la Deuda y Otros Pasivos
Del 1 de Enero al 31 de Diciembre de 2021
(Pesos)

Denominación de las Deudas	Moneda de Contratación	Institución o País Acreedor	Saldo Inicial del Periodo	Saldo Final del Periodo
DEUDA PÚBLICA				
Corto Plazo				
Deuda Interna			0	0
Instituciones de Crédito	Peso	México	0	0
Títulos y Valores	Peso	México	0	0
Arrendamientos Financieros	Peso	México	0	0
Deuda Externa			0	0
Organismos Financieros Internacionales	Peso	México	0	0
Deuda Bilateral	Peso	México	0	0
Títulos y Valores	Peso	México	0	0
Arrendamientos Financieros	Peso	México	0	0
Subtotal a Corto Plazo			0	0
Largo Plazo				
Deuda Interna			0	0
Instituciones de Crédito	Peso	México	0	0
Títulos y Valores	Peso	México	0	0
Arrendamientos Financieros	Peso	México	0	0
Deuda Externa			0	0
Organismos Financieros Internacionales	Peso	México	0	0
Deuda Bilateral	Peso	México	0	0
Títulos y Valores	Peso	México	0	0
Arrendamientos Financieros			0	0
Subtotal a Largo Plazo			0	0
Otros Pasivos	Peso	México	2,856,718	2,126,135
Total Deuda y Otros Pasivos			2,856,718	2,126,135

Bajo protesta de decir verdad declaramos que los Estados Financieros y sus Notas son razonablemente correctos y responsabilidad del emisor


C.P. MARCELA MARTÍNEZ REYES
CONTADOR



INFORMACIÓN PRESUPUESTARIA

DICIEMBRE 2021

SECRETARÍA EJECUTIVA DEL SISTEMA ESTATAL
ANTICORRUPCIÓN DE SAN LUIS POTOSÍ


(SESEA)

Cuenta Pública 2021
SECRETARÍA EJECUTIVA DEL SISTEMA ESTATAL ANTICORRUPCIÓN DE SAN LUIS POTOSÍ
Estado Analítico de Ingresos
Del 1 de Enero al 31 de Diciembre de 2021

Rubro de Ingresos	Estimado (1)	Ampliaciones y Reducciones (2)	Ingreso Modificado (3=1+2)	Devengado (4)	Recaudado (5)	Diferencia (6=5-1)
Impuestos	0	0	0	0	0	0
Cuotas y Aportaciones de Seguridad Social	0	0	0	0	0	0
Contribuciones de Mejoras	0	0	0	0	0	0
Derechos	0	0	0	0	0	0
Productos	0	0	0	0	0	0
Aprovechamientos	0	0	0	0	0	0
Ingresos por Venta de Bienes, Prestación de Servicios y Otros Ingresos	0	0	0	0	0	0
Participaciones, Aportaciones, Convenios, Incentivos Derivados de la Colaboración Fiscal y Fondos Disintos de Aportaciones	0	0	0	0	0	0
Transferencias, Asignaciones, Subsidios y Subvenciones, y Pensiones y Jubilaciones	8,000,000	0	8,000,000	5,377,554	5,377,554	-2,622,446
Ingresos Derivados de Financiamientos	0	0	0	0	0	0
Total	8,000,000	0	8,000,000	5,377,554	5,377,554	-2,622,446

Ingresos excedentes*

Estado Analítico de Ingresos Por Fuente de Financiamiento	Estimado (1)	Ampliaciones y Reducciones (2)	Ingreso Modificado (3=1+2)	Devengado (4)	Recaudado (5)	Diferencia (6=5-1)
Ingresos del Poder Ejecutivo Federal o Estatal y de los Municipios						
Impuestos	0	0	0	0	0	0
Cuotas y Aportaciones de Seguridad Social	0	0	0	0	0	0
Contribuciones de Mejoras	0	0	0	0	0	0
Derechos	0	0	0	0	0	0
Productos	0	0	0	0	0	0
Aprovechamientos	0	0	0	0	0	0
Participaciones, Aportaciones, Convenios, Incentivos Derivados de la Colaboración Fiscal y Fondos Distintos de Aportaciones	0	0	0	0	0	0
Transferencias, Asignaciones, Subsidios y Subvenciones, y Pensiones y Jubilaciones	0	0	0	0	0	0
Ingresos de los Entes Públicos de los Poderes Legislativo y Judicial, de los Órganos Autónomos y del Sector Parastatal o Paramunicipal, así como de las Empresas Productivas del Estado						
Cuotas y Aportaciones de Seguridad Social	0	0	0	0	0	0
Productos	0	0	0	0	0	0
Ingresos por Venta de Bienes, Prestación de Servicios y Otros Ingresos	0	0	0	0	0	0
Transferencias, Asignaciones, Subsidios y Subvenciones, y Pensiones y Jubilaciones	8,000,000	0	8,000,000	5,377,554	5,377,554	-2,622,446
Ingresos derivados de financiamiento						
Ingresos Derivados de Financiamientos	0	0	0	0	0	0
Total	8,000,000	0	8,000,000	5,377,554	5,377,554	-2,622,446


C.P. MARCEL MARTÍNEZ REYES
CONTADOR

Cuenta Pública 2021
SECRETARÍA EJECUTIVA DEL SISTEMA ESTATAL ANTICORRUPCIÓN DE SAN LUIS POTOSÍ
Estado Analítico del Ejercicio del Presupuesto de Egresos
Clasificación Administrativa
Del 1 de Enero al 31 de Diciembre de 2021

Concepto	Egresos					Subejercicio 6 = (3 - 4)
	Aprobado 1	Ampliaciones/ (Reducciones) 2	Modificado 3 = (1 + 2)	Devengado 4	Pagado 5	
SECRETARÍA EJECUTIVA	\$8,000,000	\$0	\$8,000,000	\$7,212,528	\$5,267,501	\$787,472
DESPACHO DEL SECRETARIO TECNICO	\$4,005,522	-\$6,200	\$3,999,322	\$3,956,346	\$2,418,400	\$39,976
DIRECCION DE ADMINISTRACION Y SISTEMAS	\$3,008,525	\$4,700	\$3,013,225	\$2,610,246	\$2,218,607	\$402,975
DIRECCION JURIDICA	\$648,106	\$1,500	\$649,606	\$642,937	\$630,493	\$6,065
DIRECCION DE POLITICAS Y VINCULACION	\$337,848	\$0	\$337,848	\$0	\$0	\$337,346
			\$0		\$0	\$0
			\$0		\$0	\$0
			\$0		\$0	\$0
Total del Gasto	\$8,000,000	\$0	\$8,000,000	\$7,212,528	\$5,267,501	\$787,472


C.P. MARCELO MARTÍNEZ REYES
CONTADOR

Cuenta Pública 2021
SECRETARÍA EJECUTIVA DEL SISTEMA ESTATAL ANTICORRUPCIÓN DE SAN LUIS POTOSÍ
 Estado Analítico del Ejercicio del Presupuesto de Egresos
 Clasificación Económica (por Tipo de Gasto)
 Del 1 de Enero al 31 de Diciembre de 2021

Concepto	Egresos					Subejercicio 6 = (3 - 4)
	Aprobado	Ampliaciones/ (Reducciones)	Modificado	Devengado	Pagado	
	1	2	3 = (1 + 2)	4	5	
Gasto Corriente	5,950,000	0	5,950,000	5,163,288	4,723,701	786,712
Gasto de Capital	2,050,000	0	2,050,000	2,049,240	543,800	760
Amortización de la Deuda y Disminución de Pasivos	0	0	0	0	0	0
Pensiones y Jubilaciones	0	0	0	0	0	0
Participaciones	0	0	0	0	0	0
Total del Gasto	8,000,000	0	8,000,000	7,212,528	5,267,501	787,472

C.P. MARCELA MARTÍNEZ REYES
 CONTADOR

Cuenta Pública 2021

SECRETARÍA EJECUTIVA DEL SISTEMA ESTATAL ANTICORRUPCIÓN DE SAN LUIS POTOSÍ

Estado Analítico del Ejercicio del Presupuesto de Egresos

Clasificación por Objeto del Gasto (Capítulo y Concepto)

Del 1 de Enero al 31 de Diciembre de 2021

Concepto	Aprobado 1	Ampliaciones/ (Reducciones) 2	Egresos		Devenido 4	Pagado 5	Subejercicio 6 = (3 + 4)
			Modificado 3 = (1 + 2)				
Servicios Personales	4,321,000	0	4,321,000		3,586,690	3,611,873	634,310
Remuneraciones al Personal de Carácter Permanente	2,514,000	0	2,514,000		2,185,750	2,185,750	328,250
Remuneraciones al Personal de Carácter Transitorio	420,000	0	420,000		321,220	321,220	98,780
Remuneraciones Adicionales y Especiales	833,920	0	833,920		738,805	738,805	95,115
Seguridad Social	553,080	0	553,080		440,914	366,098	112,168
Otras Prestaciones Sociales y Económicas	0	0	0		0	0	0
Previsiones	0	0	0		0	0	0
Pago de Estímulos a Servidores Públicos	0	0	0		0	0	0
Materiales y Suministros	186,000	302,838	488,838		481,758	228,144	7,080
Materiales de Administración, Emisión de Documentos y Artículos Oficiales	144,000	117,004	321,004		319,625	67,711	1,378
Alimentos y Utensilios	0	31,439	31,439		28,320	24,620	5,119
Materias Primas y Materiales de Producción y Comercialización	0	0	0		0	0	0
Materiales y Artículos de Construcción y de Reparación	0	0	0		0	0	0
Productos Químicos, Farmacéuticos y de Laboratorio	0	0	0		0	0	0
Combustibles, Lubrificantes y Aditivos	42,000	88,994	130,994		130,412	130,412	582
Vestuario, Blancos, Prendas de Protección y Artículos Deportivos	0	2,830	2,830		2,830	2,830	0
Materiales y Suministros Para Seguridad	0	0	0		0	0	0
Herramientas, Refracciones y Accesorios Menores	0	2,571	2,571		2,571	2,571	1
Servicios Generales	1,443,000	-302,838	1,140,162		994,840	883,683	145,322
Servicios Básicos	342,000	-241,217	100,783		91,962	52,874	8,821
Servicios de Arrendamiento	48,000	2,437	50,437		50,437	50,437	0
Servicios Profesionales, Científicos, Técnicos y Otros Servicios	441,000	56,997	507,997		504,558	504,558	3,439
Servicios Financieros, Bancarios y Comerciales	12,000	5,967	17,967		17,967	17,967	0
Servicios de Instalación, Reparación, Mantenimiento y Conservación	114,000	101,420	215,420		193,168	198,168	17,252
Servicios de Comunicación Social y Publicidad	0	0	0		0	0	0
Servicios de Traslado y Viáticos	267,000	-159,856	107,144		49,148	45,148	57,996
Servicios Oficiales	207,000	-150,654	56,346		4,439	4,439	51,907
Otros Servicios Generales	12,000	72,069	84,069		73,163	6,094	5,906
Transferencias, Asignaciones, Subsidios y Otras Ayudas	0	0	0		0	0	0
Transferencias Internas y Asignaciones al Sector Público	0	0	0		0	0	0
Transferencias al Resto del Sector Público	0	0	0		0	0	0
Subsidios y Subvenciones	0	0	0		0	0	0
Ayudas Sociales	0	0	0		0	0	0
Pensiones y Jubilaciones	0	0	0		0	0	0
Transferencias a Fideicomisos, Mandatos y Otros Análogos	0	0	0		0	0	0
Transferencias a la Seguridad Social	0	0	0		0	0	0
Donativos	0	0	0		0	0	0
Bienes Muebles, Inmuebles e Intangibles	550,000	-0	550,000		549,240	543,800	760
Transferencias al Exterior	0	0	0		0	0	0
Mobiliario y Equipo de Administración	0	6,200	6,200		5,440	0	760
Mobiliario y Equipo Educacional y Recreativo	0	0	0		0	0	0
Equipo e Instrumental Médico y de Laboratorio	0	0	0		0	0	0
Vehículos y Equipo de Transporte	550,000	-6,200	543,800		543,800	543,800	0
Equipo de Defensa y Seguridad	0	0	0		0	0	0
Maquinaria, Otros Equipos y Herramientas	0	0	0		0	0	0
Activos Biológicos	0	0	0		0	0	0
Bienes Inmuebles	0	0	0		0	0	0
Activos Intangibles	0	0	0		0	0	0
Inversión Pública	1,500,000	0	1,500,000		1,500,000	0	0
Obra Pública en Bienes de Dominio Público	0	0	0		0	0	0
Obra Pública en Bienes Propios	0	0	0		0	0	0
Proyectos Productivos y Acciones de Fomento	1,500,000	0	1,500,000		1,500,000	0	0

Cuenta Pública 2021

SECRETARÍA EJECUTIVA DEL SISTEMA ESTATAL ANTICORRUPCIÓN DE SAN LUIS POTOSÍ

Estado Analítico del Ejercicio del Presupuesto de Egresos

Clasificación por Objeto del Gasto (Capítulo y Concepto)

Del 1 de Enero al 31 de Diciembre de 2021

Concepto	Egresos					Subejercicio 6 = (3 - 4)
	Aprobado 1	Ampliaciones/ (Reducciones) 2	Modificado 3 = (1 + 2)	Devengado 4	Pagado 5	
Inversiones Financieras y Otras Provisiones						
Inversiones Para el Fomento de Actividades Productivas	0	0	0	0	0	0
Acciones y Participaciones de Capital	0	0	0	0	0	0
Compra de Títulos y Valores	0	0	0	0	0	0
Concesión de Prestamos	0	0	0	0	0	0
Inversiones en Fideicomisos, Mandatos y Otros Análogos	0	0	0	0	0	0
Otras Inversiones Financieras	0	0	0	0	0	0
Provisiones para Contingencias y Otras Erogaciones Especiales	0	0	0	0	0	0
Participaciones y Aportaciones						
Participaciones	0	0	0	0	0	0
Aportaciones	0	0	0	0	0	0
Convenios	0	0	0	0	0	0
Deuda Pública						
Amortización de la Deuda Pública	0	0	0	0	0	0
Intereses de la Deuda Pública	0	0	0	0	0	0
Comisiones de la Deuda Pública	0	0	0	0	0	0
Gastos de la Deuda Pública	0	0	0	0	0	0
Costo por Coberturas	0	0	0	0	0	0
Apoyos Financieros	0	0	0	0	0	0
Adeudos de Ejercicios Fiscales Anteriores (Adeús)	0	0	0	0	0	0
Total del Gasto	8,000,000		-0	8,000,000	7,212,528	5,267,501
						787,472

C.P. MARCELA MARTÍNEZ REYES
CONTADOR

Cuenta Pública 2021
SECRETARÍA EJECUTIVA DEL SISTEMA ESTATAL ANTICORRUPCIÓN DE SAN LUIS POTOSÍ
Estado Analítico del Ejercicio del Presupuesto de Egresos
Clasificación Funcional (Finalidad y Función)
Del 1 de Enero al 31 de Diciembre de 2021

Concepto	Egresos					Subejercicio 6 = (3 - 4)
	Aprobado	Ampliaciones/ (Reducciones)	Modificado	Devengado	Pagado	
	1	2	3 = (1 + 2)	4	5	
Gobierno	8,000,000	0	8,000,000	7,212,528	5,267,501	787,472
Legislación		0	0	0	0	0
Justicia		0	0	0	0	0
Coordinación de la Política de Gobierno	8,000,000	0	8,000,000	7,212,528	5,267,501	787,472
Relaciones Exteriores		0	0	0	0	0
Asuntos Financieros y Hacendarios		0	0	0	0	0
Seguridad Nacional		0	0	0	0	0
Asuntos de Orden Público y de Seguridad Interior		0	0	0	0	0
Otros Servicios Generales		0	0	0	0	0
Desarrollo Social	0	0	0	0	0	0
Protección Ambiental		0	0	0	0	0
Vivienda y Servicios a la Comunidad		0	0	0	0	0
Salud		0	0	0	0	0
Recreación, Cultura y Otras Manifestaciones Sociales		0	0	0	0	0
Educación		0	0	0	0	0
Protección Social		0	0	0	0	0
Otros Asuntos Sociales		0	0	0	0	0
Desarrollo Económico	0	0	0	0	0	0
Asuntos Económicos, Comerciales y Laborales en General		0	0	0	0	0
Agropecuaria, Silvicultura, Pesca y Caza		0	0	0	0	0
Combustibles y Energía		0	0	0	0	0
Minería, Manufacturas y Construcción		0	0	0	0	0
Transporte		0	0	0	0	0
Comunicaciones		0	0	0	0	0
Turismo		0	0	0	0	0
Ciencia, Tecnología e Innovación		0	0	0	0	0
Otras Industrias y Otros Asuntos Económicos		0	0	0	0	0
Otras no Clasificadas en Funciones Anteriores	0	0	0	0	0	0
Transacciones de la Deuda Pública / Costo Financiero de la Deuda		0	0	0	0	0
Transferencias, Participaciones y Aportaciones entre Diferentes Niveles y Ordenes de Gobierno		0	0	0	0	0
Sanearamiento del Sistema Financiero		0	0	0	0	0
Adeudos de Ejercicios Fiscales Anteriores		0	0	0	0	0
Total del Gasto	8,000,000	0	8,000,000	7,212,528	5,267,501	787,472

C.P. ANGELA MARTÍNEZ REYES
CONTADOR

SECRETARIA EJECUTIVA DEL SISTEMA ESTATAL ANTICORRUPCIÓN DE SAN LUIS POTOSÍ

Estado Analítico del Ejercicio del Presupuesto por Fuente de Financiamiento Del 01/ene./2021 Al 31/dic./2021

SAN LUIS POTOSÍ

Ejercicio del Presupuesto

Egresos	Aprobado Al	Egresos	Egresos	Egresos	Egresos	Egresos Pagado	Subejercicio
	31/12/2021	/Reducciones)	Modificado	Comprometido	Devengado	Ejercicio	

1601 MINISTRACIONES ESTATALES

1000	SERVICIOS PERSONALES	\$4,321,000.00	\$0.00	\$4,321,000.00	\$3,844,372.65	\$3,686,689.60	\$3,686,689.60	\$3,611,873.31	\$634,316.40
1100	REMUNERACIONES AL PERSONAL DE CARÁCTER PERMANENTE	\$2,514,000.00	\$0.00	\$2,514,000.00	\$2,271,000.00	\$2,185,750.00	\$2,185,750.00	\$2,185,750.00	\$328,250.00
1130	Salarios base al personal permanente	\$2,514,000.00	\$0.00	\$2,514,000.00	\$2,271,000.00	\$2,185,750.00	\$2,185,750.00	\$2,185,750.00	\$328,250.00
1131	Salarios base al personal permanente	\$2,514,000.00	\$0.00	\$2,514,000.00	\$2,271,000.00	\$2,185,750.00	\$2,185,750.00	\$2,185,750.00	\$328,250.00
1200	REMUNERACIONES AL PERSONAL DE CARÁCTER TRANSITORIO	\$420,000.00	\$0.00	\$420,000.00	\$321,220.15	\$321,220.15	\$321,220.15	\$321,220.15	\$98,779.85
1210	Honorarios asimilables a salarios	\$420,000.00	\$0.00	\$420,000.00	\$321,220.15	\$321,220.15	\$321,220.15	\$321,220.15	\$98,779.85
1211	Honorarios asimilables a salarios	\$420,000.00	\$0.00	\$420,000.00	\$321,220.15	\$321,220.15	\$321,220.15	\$321,220.15	\$98,779.85
1300	REMUNERACIONES ADICIONALES Y ESPECIALES	\$833,920.00	\$0.00	\$833,920.00	\$772,532.50	\$738,805.35	\$738,805.35	\$738,805.35	\$95,114.65
1320	Primas de vacaciones, dominical y gratificación de fin de año	\$321,920.00	\$0.00	\$321,920.00	\$290,532.50	\$290,532.50	\$290,532.50	\$290,532.50	\$31,387.50
1321	Primas de vacaciones, dominical y gratificación de fin de año	\$321,920.00	\$0.00	\$321,920.00	\$290,532.50	\$290,532.50	\$290,532.50	\$290,532.50	\$31,387.50
1340	Compensaciones	\$512,000.00	\$0.00	\$512,000.00	\$502,000.00	\$448,272.85	\$448,272.85	\$448,272.85	\$63,727.15
1341	Compensaciones	\$512,000.00	\$0.00	\$512,000.00	\$502,000.00	\$448,272.85	\$448,272.85	\$448,272.85	\$63,727.15
1400	SEGURIDAD SOCIAL	\$553,080.00	\$0.00	\$553,080.00	\$499,620.00	\$440,914.10	\$440,914.10	\$440,914.10	\$366,097.81
1410	Aportaciones de seguridad social	\$286,375.27	\$0.00	\$286,375.27	\$258,694.61	\$194,234.87	\$194,234.87	\$194,234.87	\$92,440.40
1411	Aportaciones de seguridad social	\$286,375.27	\$0.00	\$286,375.27	\$258,694.61	\$194,234.87	\$194,234.87	\$194,234.87	\$92,440.40
1420	Aportaciones a fondos de vivienda	\$131,381.64	\$0.00	\$131,381.64	\$118,682.46	\$121,516.35	\$121,516.35	\$121,516.35	\$9,864.79
1421	Aportaciones a fondos de vivienda	\$131,381.64	\$0.00	\$131,381.64	\$118,682.46	\$121,516.35	\$121,516.35	\$121,516.35	\$9,864.79
1430	Aportaciones al sistema para el retiro	\$135,323.09	\$0.00	\$135,323.09	\$122,242.93	\$125,162.38	\$125,162.38	\$125,162.38	\$10,160.71
1431	Aportaciones al sistema para el retiro	\$135,323.09	\$0.00	\$135,323.09	\$122,242.93	\$125,162.38	\$125,162.38	\$125,162.38	\$10,160.71
2000	MATERIALES Y SUMINISTROS	\$188,000.00	\$302,838.03	\$488,838.03	\$481,756.22	\$481,756.22	\$481,756.22	\$481,756.22	\$7,079.81
2100	MATERIALES DE ADMINISTRACIÓN, EMISIÓN DE DOCUMENTOS Y ARTÍCULOS OFICIALES	\$144,000.00	\$177,003.60	\$321,003.60	\$319,625.20	\$319,625.20	\$319,625.20	\$319,625.20	\$1,376.40
2110	Materiales, útiles y equipos menores de oficina	\$48,000.00	\$1,520.00	\$49,520.00	\$48,919.39	\$48,919.39	\$48,919.39	\$48,919.39	\$60.61
2111	Materiales, útiles y equipos menores de oficina	\$48,000.00	\$1,520.00	\$49,520.00	\$48,919.39	\$48,919.39	\$48,919.39	\$48,919.39	\$60.61
2140	Materiales, útiles y equipos menores de tecnologías de la información y comunicaciones	\$60,000.00	\$168,983.60	\$228,983.60	\$228,983.03	\$228,983.03	\$228,983.03	\$228,983.03	\$0.57
2141	Materiales, útiles y equipos menores de tecnologías de la información y comunicaciones	\$60,000.00	\$168,983.60	\$228,983.60	\$228,983.03	\$228,983.03	\$228,983.03	\$228,983.03	\$0.57
2160	Materiales de limpieza	\$36,000.00	\$6,500.00	\$42,500.00	\$41,722.78	\$41,722.78	\$41,722.78	\$41,722.78	\$777.22
2161	Materiales de limpieza	\$36,000.00	\$6,500.00	\$42,500.00	\$41,722.78	\$41,722.78	\$41,722.78	\$41,722.78	\$777.22
2200	ALIMENTOS Y UTENSILIOS	\$0.00	\$31,439.00	\$31,439.00	\$26,319.72	\$26,319.72	\$26,319.72	\$26,319.72	\$5,119.28
2210	Productos alimenticios para personas	\$0.00	\$27,269.00	\$27,269.00	\$23,402.98	\$23,402.98	\$23,402.98	\$23,402.98	\$3,866.02
2211	Productos alimenticios para personas	\$0.00	\$27,269.00	\$27,269.00	\$23,402.98	\$23,402.98	\$23,402.98	\$23,402.98	\$3,866.02

SEI

SEI is a leading provider of financial services, offering a wide range of products and services to its clients. The company is committed to providing high-quality service and is a member of the International Securities Association (ISA).

1. *Die Bedeutung der*
Erziehung für die
Entwicklung der
Kindheit

Estado Analítico del Ejercicio del Presupuesto por Fuente de Financiamiento Del 01/ene./2021 Al 31/dic./2021

Egresos									
Ejercicio del Presupuesto			Aprobado Al 31/12/2021 (Reducciones)	Egresos Modificado	Egresos Comprometido	Egresos Devengado	Egresos Ejercido	Egresos Pagado	Subejercicio
2230	Utensilios para el servicio de alimentación	\$0.00	\$4,170.00	\$4,170.00	\$2,916.74	\$2,916.74	\$2,916.74	\$1,216.76	\$1,255.26
2231	Utensilios para el servicio de alimentación	\$0.00	\$4,170.00	\$4,170.00	\$2,916.74	\$2,916.74	\$2,916.74	\$1,216.76	\$1,255.26
2600	COMBUSTIBLES, LUBRICANTES Y ADITIVOS	\$42,000.00	\$88,993.97	\$130,993.97	\$130,412.34	\$130,412.34	\$130,412.34	\$130,412.34	\$81.63
2610	Combustibles, lubricantes y aditivos	\$42,000.00	\$88,993.97	\$130,993.97	\$130,412.34	\$130,412.34	\$130,412.34	\$130,412.34	\$81.63
2611	Combustibles, lubricantes y aditivos	\$42,000.00	\$88,993.97	\$130,993.97	\$130,412.34	\$130,412.34	\$130,412.34	\$130,412.34	\$81.63
2700	VESTUARIO, BALANCE, PRENDAS DE PROTECCIÓN Y ARTICULOS DEPORTIVOS	\$0.00	\$2,830.40	\$2,830.40	\$2,830.40	\$2,830.40	\$2,830.40	\$2,830.40	\$0.00
2710	Vestuario y uniformes	\$0.00	\$2,830.40	\$2,830.40	\$2,830.40	\$2,830.40	\$2,830.40	\$2,830.40	\$0.00
2711	Vestuario y uniformes	\$0.00	\$2,830.40	\$2,830.40	\$2,830.40	\$2,830.40	\$2,830.40	\$2,830.40	\$0.00
2900	HERRAMIENTAS, REPARACIONES Y ACCESORIOS MENORES	\$0.00	\$2,571.06	\$2,571.06	\$2,570.56	\$2,570.56	\$2,570.56	\$2,570.56	\$0.50
2920	Relaciones y accesorios menores de edificios	\$0.00	\$1,883.06	\$1,883.06	\$1,882.56	\$1,882.56	\$1,882.56	\$1,882.56	\$0.50
2921	Relaciones y accesorios menores de edificios	\$0.00	\$1,883.06	\$1,883.06	\$1,882.56	\$1,882.56	\$1,882.56	\$1,882.56	\$0.50
2940	Relaciones y accesorios menores de equipo de cómputo y tecnologías de la información	\$0.00	\$588.00	\$588.00	\$588.00	\$588.00	\$588.00	\$588.00	\$0.00
2941	Relaciones y accesorios menores de equipo de cómputo y tecnologías de la información	\$0.00	\$588.00	\$588.00	\$588.00	\$588.00	\$588.00	\$588.00	\$0.00
3000	SERVICIOS GENERALES	\$1,443,000.00	\$302,338.03	\$1,140,161.97	\$894,640.25	\$894,640.25	\$892,771.25	\$883,883.39	\$145,321.72
3100	SERVICIOS BASICOS	\$342,000.00	-\$241,217.23	\$100,782.77	\$91,981.76	\$91,981.76	\$91,981.76	\$52,873.80	\$8,821.01
3110	Energía eléctrica	\$36,000.00	-\$22,217.00	\$13,783.00	\$13,783.00	\$13,783.00	\$13,783.00	\$11,682.00	\$0.00
3111	Energía eléctrica	\$36,000.00	-\$22,217.00	\$13,783.00	\$13,783.00	\$13,783.00	\$13,783.00	\$11,682.00	\$0.00
3130	Agua	\$12,000.00	-\$12,000.00	\$0.00	\$0.00	\$0.00	\$0.00	\$0.00	\$0.00
3131	Agua	\$12,000.00	-\$12,000.00	\$0.00	\$0.00	\$0.00	\$0.00	\$0.00	\$0.00
3140	Telefonia tradicional	\$24,000.00	-\$6,000.00	\$18,000.00	\$9,179.00	\$9,179.00	\$9,179.00	\$7,640.00	\$8,821.00
3141	Telefonia tradicional	\$24,000.00	-\$6,000.00	\$18,000.00	\$9,179.00	\$9,179.00	\$9,179.00	\$7,640.00	\$8,821.00
3170	Servicios de acceso de internet, redes y procesamiento de información	\$270,000.00	-\$202,424.26	\$67,575.74	\$67,575.74	\$67,575.74	\$67,575.74	\$32,127.88	\$0.00
3171	Servicios de acceso de internet, redes y procesamiento de información	\$270,000.00	-\$202,424.26	\$67,575.74	\$67,575.74	\$67,575.74	\$67,575.74	\$32,127.88	\$0.00
3180	Información Servicios postales y telegráficos	\$0.00	\$1,424.03	\$1,424.03	\$1,424.02	\$1,424.02	\$1,424.02	\$1,424.02	\$0.01
3181	Servicios postales y telegráficos	\$0.00	\$1,424.03	\$1,424.03	\$1,424.02	\$1,424.02	\$1,424.02	\$1,424.02	\$0.01
3200	SERVICIOS DE ARRENDAMIENTO	\$48,000.00	\$2,436.80	\$50,436.80	\$50,436.80	\$50,436.80	\$50,436.80	\$50,436.80	\$0.00
3220	Arrendamiento de edificios	\$48,000.00	\$2,436.80	\$50,436.80	\$50,436.80	\$50,436.80	\$50,436.80	\$50,436.80	\$0.00
3221	Arrendamiento de edificios	\$48,000.00	\$2,436.80	\$50,436.80	\$50,436.80	\$50,436.80	\$50,436.80	\$50,436.80	\$0.00
3300	SERVICIOS PROFESIONALES, CIENTÍFICOS, TÉCNICOS Y OTROS SERVICIOS	\$441,000.00	\$86,996.50	\$507,996.50	\$504,557.96	\$504,557.96	\$505,557.96	\$505,557.96	\$2,438.54
3310	SERVICIOS LEGALES, DE CONTABILIDAD, AUDITORIA Y RELACIONOS	\$0.00	\$355,545.00	\$355,545.00	\$355,544.06	\$355,544.06	\$355,544.06	\$355,544.06	\$0.94
3311	Servicios legales, de contabilidad, auditoría y relacionados	\$0.00	\$355,545.00	\$355,545.00	\$355,544.06	\$355,544.06	\$355,544.06	\$355,544.06	\$0.94
3320	Servicios de diseño, arquitectura, ingeniería y actividades relacionadas	\$36,000.00	-\$36,000.00	\$0.00	\$0.00	\$0.00	\$0.00	\$0.00	\$0.00



SECRETARIA EJECUTIVA DEL SISTEMA ESTATAL ANTICORRUPCIÓN DE SAN LUIS POTOSÍ

SAN LUIS POTOSÍ

Estado Analítico del Ejercicio del Presupuesto por Fuente de Financiamiento Del 01/ene./2021 Al 31/dic./2021

Uf: superfinet
Rep:

	Egresos		Egresos Modificado	Egresos Comprometido	Egresos Devengado	Egresos		Egresos Pagado	Subejercicio
	Aprobado Al 31/12/2021	Ampliaciones /Reducciones)				Egresos	Egresos		
3321	Servicios de diseño, arquitectura, ingeniería y actividades	\$36,000.00	-\$36,000.00	\$0.00	\$0.00	\$0.00	\$0.00	\$0.00	\$0.00
3330	Servicios de consultoría administrativa, procesos, técnica y en	\$303,000.00	-\$270,400.00	\$32,600.00	\$31,740.00	\$31,740.00	\$31,740.00	\$660.00	\$660.00
3331	Servicios de consultoría administrativa, procesos, técnica y en	\$303,000.00	-\$270,400.00	\$32,600.00	\$31,740.00	\$31,740.00	\$31,740.00	\$660.00	\$660.00
3340	Servicios de capacitación	\$84,000.00	\$3,211.20	\$87,211.20	\$84,633.60	\$84,633.60	\$84,633.60	\$2,577.60	\$2,577.60
3341	Servicios de capacitación	\$84,000.00	\$3,211.20	\$87,211.20	\$84,633.60	\$84,633.60	\$84,633.60	\$2,577.60	\$2,577.60
336C	Servicios de apoyo administrativo, traducción, fotocopiado e	\$18,000.00	\$14,640.30	\$32,640.30	\$32,640.30	\$32,640.30	\$32,640.30	\$0.00	\$0.00
3361	Servicios de apoyo administrativo, fotocopiado e impresión	\$18,000.00	\$14,640.30	\$32,640.30	\$32,640.30	\$32,640.30	\$32,640.30	\$0.00	\$0.00
340C	SERVICIOS FINANCIEROS, BANCARIOS Y COMERCIALES	\$12,000.00	\$5,666.64	\$17,966.64	\$17,966.64	\$17,966.64	\$17,966.64	\$0.00	\$0.00
3410	Servicios financieros y bancarios	\$12,000.00	-\$12,000.00	\$0.00	\$0.00	\$0.00	\$0.00	\$0.00	\$0.00
3411	Servicios financieros y bancarios	\$12,000.00	-\$12,000.00	\$0.00	\$0.00	\$0.00	\$0.00	\$0.00	\$0.00
3450	Seguro de bienes patrimoniales	\$0.00	\$17,966.64	\$17,966.64	\$17,966.64	\$17,966.64	\$17,966.64	\$0.00	\$0.00
3451	Seguro de bienes patrimoniales	\$0.00	\$17,966.64	\$17,966.64	\$17,966.64	\$17,966.64	\$17,966.64	\$0.00	\$0.00
3500	SERVICIOS DE INSTALACIÓN, REPARACIÓN, MANTENIMIENTO Y CONSERVACIÓN	\$114,000.00	\$101,420.00	\$215,420.00	\$198,167.60	\$198,167.60	\$198,167.60	\$17,252.40	\$17,252.40
3510	Conservación y mantenimiento menor de inmuebles	\$0.00	\$101,420.00	\$101,420.00	\$101,094.00	\$101,094.00	\$101,094.00	\$325.00	\$325.00
3511	Conservación y mantenimiento menor de inmuebles	\$0.00	\$101,420.00	\$101,420.00	\$101,094.00	\$101,094.00	\$101,094.00	\$325.00	\$325.00
3560	Servicios de limpieza y manejo de desechos	\$114,000.00	\$0.00	\$114,000.00	\$97,073.60	\$97,073.60	\$97,073.60	\$16,926.40	\$16,926.40
3561	Servicios de limpieza y manejo de desechos	\$114,000.00	\$0.00	\$114,000.00	\$97,073.60	\$97,073.60	\$97,073.60	\$16,926.40	\$16,926.40
3700	SERVICIOS DE TRASLADOS Y VIÁTICOS	\$257,000.00	-\$159,855.74	\$107,144.26	\$49,147.98	\$49,147.98	\$49,147.98	\$57,856.28	\$57,856.28
3710	Pasajes aéreos	\$0.00	\$3,010.00	\$3,010.00	\$3,009.00	\$3,009.00	\$3,009.00	\$1.00	\$1.00
3711	Pasajes aéreos	\$0.00	\$3,010.00	\$3,010.00	\$3,009.00	\$3,009.00	\$3,009.00	\$1.00	\$1.00
3720	Pasajes terrestres	\$50,000.00	-\$29,976.64	\$30,023.36	\$833.00	\$833.00	\$833.00	\$29,180.36	\$29,180.36
3721	Pasajes terrestres	\$50,000.00	-\$29,976.64	\$30,023.36	\$833.00	\$833.00	\$833.00	\$29,180.36	\$29,180.36
3750	Viáticos en el país	\$207,000.00	-\$132,889.10	\$74,110.90	\$45,305.98	\$45,305.98	\$45,305.98	\$28,804.92	\$28,804.92
3751	Viáticos en el país	\$207,000.00	-\$132,889.10	\$74,110.90	\$45,305.98	\$45,305.98	\$45,305.98	\$28,804.92	\$28,804.92
3800	SERVICIOS OFICIALES	\$207,000.00	-\$150,654.00	\$56,346.00	\$4,438.51	\$4,438.51	\$4,438.51	\$51,907.49	\$51,907.49
3833	Congresos y convenciones	\$207,000.00	-\$154,159.00	\$52,841.00	\$933.51	\$933.51	\$933.51	\$51,907.49	\$51,907.49
3831	Congresos y convenciones	\$207,000.00	-\$154,159.00	\$52,841.00	\$933.51	\$933.51	\$933.51	\$51,907.49	\$51,907.49
3850	Gastos de representación	\$0.00	\$3,505.00	\$3,505.00	\$3,505.00	\$3,505.00	\$3,505.00	\$0.00	\$0.00
3851	Gastos de representación	\$0.00	\$3,505.00	\$3,505.00	\$3,505.00	\$3,505.00	\$3,505.00	\$0.00	\$0.00
3900	OTROS SERVICIOS GENERALES	\$12,000.00	\$72,069.00	\$84,069.00	\$78,163.00	\$78,163.00	\$6,094.00	\$5,906.00	\$5,906.00
3920	Impuestos y derechos	\$12,000.00	\$0.00	\$12,000.00	\$6,094.00	\$6,094.00	\$6,094.00	\$5,906.00	\$5,906.00
3921	Impuestos y derechos	\$12,000.00	\$0.00	\$12,000.00	\$6,094.00	\$6,094.00	\$6,094.00	\$5,906.00	\$5,906.00

SECRETARIA EJECUTIVA DEL SISTEMA ESTATAL ANTICORRUPCIÓN DE SAN LUIS POTOSÍ

SAN LUIS POTOSÍ

Estado Analítico del Ejercicio del Presupuesto por Fuente de Financiamiento Del 01/ene./2021 Al 31/dic./2021

Ejercicio del Presupuesto	Egresos		Egresos Modificado	Egresos Comprometido	Egresos Devengado	Egresos Ejercido	Egresos Pagado	Subejercicio
	Aprobado Al 31/12/2021	Ampliaciones (Reducciones)						
3980	Impuesto sobre nóminas y otros que se deriven de una relación	\$0.00	\$72,069.00	\$72,069.00	\$72,069.00	\$0.00	\$0.00	\$0.00
3981	Impuesto sobre nóminas y otros que se deriven de una relación laboral	\$0.00	\$72,069.00	\$72,069.00	\$72,069.00	\$0.00	\$0.00	\$0.00
5000	BIENES MUEBLES, INMUEBLES E INTANGIBLES	\$550,000.00	-50.01	\$549,999.99	\$549,240.40	\$549,240.40	\$543,800.00	\$739.59
5100	MOBILIARIO Y EQUIPO DE ADMINISTRACIÓN	\$0.00	\$6,199.99	\$6,199.99	\$5,440.40	\$5,440.40	\$0.00	\$739.59
5120	Muebles, excepto de oficina y estantería	\$0.00	\$6,199.99	\$6,199.99	\$5,440.40	\$5,440.40	\$0.00	\$739.59
5121	Muebles, excepto de oficina y estantería	\$0.00	\$6,199.99	\$6,199.99	\$5,440.40	\$5,440.40	\$0.00	\$739.59
5400	VEHICULOS Y EQUIPO DE TRANSPORTE	\$550,000.00	-56,200.00	\$543,800.00	\$543,800.00	\$543,800.00	\$543,800.00	\$0.00
5410	Vehículos y equipo terrestre	\$550,000.00	-56,200.00	\$543,800.00	\$543,800.00	\$543,800.00	\$543,800.00	\$0.00
5411	Vehículos y equipo terrestre	\$550,000.00	-56,200.00	\$543,800.00	\$543,800.00	\$543,800.00	\$543,800.00	\$0.00
6000	INVERSIÓN PÚBLICA	\$1,500,000.00	\$0.01	\$1,500,000.01	\$1,500,000.01	\$1,500,000.01	\$0.00	\$0.00
6300	PROYECTOS PRODUCTIVOS Y ACCIONES DE FOMENTO	\$1,500,000.00	\$0.01	\$1,500,000.01	\$1,500,000.01	\$1,500,000.01	\$0.00	\$0.00
6310	Estudios, formulación y evaluación de proyectos productivos no incluidos en conceptos anteriores de este capítulo	\$1,500,000.00	\$0.01	\$1,500,000.01	\$1,500,000.01	\$1,500,000.01	\$0.00	\$0.00
6311	Estudios, formulación y evaluación de proyectos productivos no incluidos en conceptos anteriores de este capítulo	\$1,500,000.00	\$0.01	\$1,500,000.01	\$1,500,000.01	\$1,500,000.01	\$0.00	\$0.00
MINISTRACIONES ESTATALES		\$8,200,000.00	\$0.00	\$8,000,000.00	\$7,410,211.33	\$7,212,528.48	\$7,140,459.48	\$5,267,500.64
Total Final		\$8,200,000.00	\$0.00	\$8,000,000.00	\$7,410,211.33	\$7,212,528.48	\$7,140,459.48	\$5,267,500.64
								\$787,471.52


C.P. MARCEL MARTINEZ REYES
CONTADOR



INFORMACIÓN PROGRAMÁTICA

DICIEMBRE 2021

SECRETARÍA EJECUTIVA DEL SISTEMA ESTATAL
ANTICORRUPCIÓN DE SAN LUIS POTOSÍ

(SESEA)



SECRETARIA EJECUTIVA DEL SISTEMA ESTATAL ANTICORRUPCION DE SAN LUIS POTOSI

AI 31 DE DICIEMBRE DE 2021

PROGRAMAS Y PROYECTOS DE INVERSIÓN

En cumplimiento a **Facultades del Comité Coordinador** (Art. 9° Ley del Sistema Estatal Anticorrupción de SLP)

- Diseñar, aprobar, promover, evaluar y requerir cumplimiento de la **Política Estatal Anticorrupción**, así como informar sus avances y resultados, y en su caso emitir las recomendaciones correspondientes.
- Establecer una **Plataforma Digital**, que se incorpore a la Plataforma Digital Nacional que concentre toda la información contemplada en la Ley en materia de prevención y combate a la corrupción, así como proporcionar el acceso y uso a las autoridades que intervienen en la materia.

Los proyectos de inversión considerados para esta Secretaría son:

- Política Estatal Anticorrupción
- Plataforma Digital Estatal

Presupuesto estimado para 2021:

• Plataforma Digital Estatal:	\$1'000,000.00
• Política Estatal Anticorrupción:	500,000.00


CP. MARCELA MARTÍNEZ REYES
CONTADORA

Cuenta Pública 2021
SECRETARÍA EJECUTIVA DEL SISTEMA ESTATAL ANTICORUPCIÓN DE SAN LUIS POTOSÍ
Gasto por Categoría Programática
Del 1 de Enero al 31 de Diciembre de 2021

Programas	Concepto	Egresos					Subejercicio
		Aprobado 1	Ampliaciones/ (Reducciones) 2	Modificado 3 = (1 + 2)	Devengado 4	Pagado 5	
Subsidios: Sector Social y Privado o Entidades Federativas y Municipios		8,000,000	0	8,000,000	7,212,528	5,267,501	787,472
	Sujets a Reglas de Operación	0	0	0	0	0	0
Desempeño de las Funciones	Otros Subsidios	0	0	0	0	0	0
	Prestación de Servicios Públicos	8,000,000	0	8,000,000	7,212,528	5,267,501	787,472
Desempeño de las Funciones	Provisión de Bienes Públicos	0	0	0	0	0	0
	Planeación, seguimiento y evaluación de políticas públicas	8,000,000	0	8,000,000	7,212,528	5,267,501	787,472
Desempeño de las Funciones	Promoción y fomento	0	0	0	0	0	0
	Regulación y supervisión	0	0	0	0	0	0
Desempeño de las Funciones	Funciones de las Fuerzas Armadas (Únicamente Gobierno Federal)	0	0	0	0	0	0
	Específicos	0	0	0	0	0	0
Desempeño de las Funciones	Proyectos de Inversión	0	0	0	0	0	0
	Administrativos y de Apoyo	0	0	0	0	0	0
Desempeño de las Funciones	Apoyo al proceso presupuestario y para mejorar la eficiencia institucional	0	0	0	0	0	0
	Apoyo a la función pública y al mejoramiento de la gestión	0	0	0	0	0	0
Desempeño de las Funciones	Operaciones ajenas	0	0	0	0	0	0
	Compromisos	0	0	0	0	0	0
Desempeño de las Funciones	Obligaciones de cumplimiento de resolución jurisdiccional	0	0	0	0	0	0
	Desastres Naurales	0	0	0	0	0	0
Desempeño de las Funciones	Obligaciones	0	0	0	0	0	0
	Pensiones y jubilaciones	0	0	0	0	0	0
Desempeño de las Funciones	Aportaciones a la seguridad social	0	0	0	0	0	0
	Aportaciones a fondos de estabilización	0	0	0	0	0	0
Desempeño de las Funciones	Aportaciones a fondos de inversión y reestructura de pensiones	0	0	0	0	0	0
	Programas de Gasto Federalizado (Gobierno Federal)	0	0	0	0	0	0
Desempeño de las Funciones	Gasto Federalizado	0	0	0	0	0	0
	Participaciones a entidades federativas y municipios	0	0	0	0	0	0
Desempeño de las Funciones	Costo financiero, deuda o epoyos a deudores y ahorradores de la banca	0	0	0	0	0	0
	Adeudos de ejericios fiscales anteriores	0	0	0	0	0	0
Total del Gasto		8,000,000	0	8,000,000	7,212,528	5,267,501	787,472

C. P. MARCELA MARTINEZ REYES
CONTADOR



LEY DE DISCIPLINA FINANCIERA

DICIEMBRE 2021

SECRETARÍA EJECUTIVA DEL SISTEMA ESTATAL
ANTICORRUPCIÓN DE SAN LUIS POTOSÍ
(SESEA)

SECRETARÍA EJECUTIVA DEL SISTEMA ESTATAL ANTICORRUPCIÓN DE SAN LUIS POTOSÍ (a)					
Estado de Situación Financiera Detallado - LDF					
Al 31 de diciembre de 2020 y al 31 de Diciembre de 2021 (h)					
(PESOS)					
Concepto (c)	2021 (d)	31 de diciembre de 2020 (e)	Concepto (c)	2021 (d)	31 de diciembre de 2020 (e)
ACTIVO			PASIVO		
Activo Circulante			Activo Circulante		
a. Efectivo y Equivalentes (a=a1+a2+a3+a4+a5+a6+a7)	290,673	2,899,711	a. Cuentas por Pagar a Corto Plazo (a=a1+a2+a3+a4+a5+a6+a7+a8+a9)	2,126,135	2,856,718
a1) Efectivo	0	0	a1) Servicios Personales por Pagar a Corto Plazo	74,816	49,746
a2) Bancos/Tesorería	290,673	2,899,711	a2) Proveedores por Pagar a Corto Plazo	298,836	771,582
a3) Bancos/Depositos y Otros	0	0	a3) Contratistas por Obras Públicas por Pagar a Corto Plazo	1,500,000	1,932,648
a4) Inversiones Temporales (Hasta 3 meses)	0	0	a4) Participaciones y Aportaciones por Pagar a Corto Plazo	0	0
a5) Fondos con Afectación Específica	0	0	a5) Transferencias Otorgadas por Pagar a Corto Plazo	0	0
a6) Depósitos de Fondos de Terceros en Garantía y/o Administración	0	0	a6) Intereses, Comisiones y Otros Gastos de la Deuda Pública por Pagar a Corto Plazo	0	0
a7) Otros Efectivos y Equivalentes	0	0	a7) Retenciones y Contribuciones por Pagar a Corto Plazo	174,994	102,742
b. Derechos a Recibir Efectivo o Equivalentes (b=b1+b2+b3+b4+b5+b6+b7)	487	15	a8) Devoluciones de la Ley de Ingresos por Pagar a Corto Plazo	0	0
b1) Inversiones Financieras de Corto Plazo	0	0	a9) Otras Cuentas por Pagar a Corto Plazo	77,488	0
b2) Cuentas por Cobrar a Corto Plazo	0	0	b. Documentos por Pagar a Corto Plazo (b=b1+b2+b3)	0	0
b3) Deudores Diversos por Cobrar a Corto Plazo	487	15	b1) Documentos Comerciales por Pagar a Corto Plazo	0	0
b4) Ingresos por Recuperar a Corto Plazo	0	0	b2) Documentos con Contratistas por Obras Públicas por Pagar a Corto Plazo	0	0
b5) Deudores por Anticipos de la Tesorería a Corto Plazo	0	0	b3) Otros Documentos por Pagar a Corto Plazo	0	0
b6) Préstamos Otorgados a Corto Plazo	0	0	c. Porción a Corto Plazo de la Deuda Pública a Largo Plazo (c=c1+c2)	0	0
b7) Otros Derechos a Recibir Efectivo o Equivalentes a Corto Plazo	0	0	c1) Porción a Corto Plazo de la Deuda Pública	0	0
c. Derechos a Recibir Bienes o Servicios (c=c1+c2+c3+c4+c5)	0	0	c2) Porción a Corto Plazo de Arrendamiento Financiero	0	0
c1) Anticipo a Proveedores por Adquisición de Bienes y Prestación de Servicios a Corto Plazo	0	0	d. Títulos y Valores a Corto Plazo	0	0
c2) Anticipo a Proveedores por Adquisición de Bienes Inmuebles y Muebles a Corto Plazo	0	0	e. Pasivos Diferidos a Corto Plazo (e=e1+e2+e3)	0	0
c3) Anticipo a Proveedores por Adquisición de Bienes Intangibles a Corto Plazo	0	0	e1) Ingresos Cobrados por Adelantado a Corto Plazo	0	0
c4) Anticipo a Contratistas por Obras Públicas a Corto Plazo	0	0	e2) Intereses Cobrados por Adelantado a Corto Plazo	0	0
c5) Otros Derechos a Recibir Bienes o Servicios a Corto Plazo	0	0	e3) Otros Pasivos Diferidos a Corto Plazo	0	0
d. Inventarios (d=d1+d2+d3+d4+d5)	0	0	f. Fondos y Bienes de Terceros en Garantía y/o Administración a Corto Plazo (f=f1+f2+f3+f4+f5+f6)	0	0
d1) Inventario de Mercancías para Venta	0	0	f1) Fondos en Garantía a Corto Plazo	0	0
d2) Inventario de Mercancías Terminadas	0	0	f2) Fondos en Administración a Corto Plazo	0	0
d3) Inventario de Mercancías en Proceso de Elaboración	0	0	f3) Fondos Contingentes a Corto Plazo	0	0
d4) Inventario de Materias Primas, Materiales y Suministros para Producción	0	0	f4) Fondos de Fideicomisos, Mandatos y Contratos Análogos a Corto Plazo	0	0
d5) Bienes en Tránsito	0	0	f5) Otros Fondos de Terceros en Garantía y/o Administración a Corto Plazo	0	0
e. Almacenes	0	0	f6) Valores y Bienes en Garantía a Corto Plazo	0	0
f. Estimación por Pérdida o Deterioro de Activos Circulantes (f=f1+f2)	0	0	g. Provisiones a Corto Plazo (g=g1+g2+g3)	0	0
f1) Estimaciones para Cuentas Incobrables por Derechos a Recibir Efectivo o Equivalentes	0	0	g1) Provisión para Demandas y Juicios a Corto Plazo	0	0
f2) Estimación por Deterioro de Inventarios	0	0	g2) Provisión para Contingencias a Corto Plazo	0	0
g. Otros Activos Circulantes (g=g1+g2+g3+g4)	0	0	g3) Otras Provisiones a Corto Plazo	0	0
g1) Valores en Garantía	0	0	h. Otros Pasivos a Corto Plazo (h=h1+h2+h3)	0	0
g2) Bienes en Garantía (excluye depósitos de fondos)	0	0	h1) Ingresos por Clasificar	0	0
g3) Bienes Derivados de Embargos, Decomisos, Aseguramientos y Dación en Pago	0	0	h2) Recaudación por Participar	0	0
g4) Adquisición con Fondos de Terceros	0	0	h3) Otros Pasivos Circulantes	0	0
IA. Total de Activos Circulantes (IA = a + b + c + d + e + f + g)	291,160	2,899,726	IIA. Total de Pasivos Circulantes (IIA = a + b + c + d + e + f + g + h)	2,126,135	2,856,718
Activo No Circulante			Pasivo No Circulante		
a. Inversiones Financieras a Largo Plazo	0	0	a. Cuentas por Pagar a Largo Plazo	0	0
b. Derechos a Recibir Efectivo o Equivalentes a Largo Plazo	0	0	b. Documentos por Pagar a Largo Plazo	0	0
c. Bienes Inmuebles, Infraestructura y Construcciones en Proceso	0	0	c. Deuda Pública a Largo Plazo	0	0
d. Bienes Muebles	1,173,584	624,343	d. Pasivos Diferidos a Largo Plazo	0	0
e. Activos Intangibles	85,683	85,683	e. Fondos y Bienes de Terceros en Garantía y/o en Administración a Largo Plazo	0	0
f. Depreciación, Deterioro y Amortización Acumulada de Bienes	-152,486	0	f. Provisiones a Largo Plazo	0	0
g. Activos Diferidos	4,929,048	3,429,048	IIB. Total de Pasivos No Circulantes (IIB = a + b + c + d + e + f)	0	0
h. Estimación por Pérdida o Deterioro de Activos no Circulantes	0	0	II. Total del Pasivo (II = IIA + IIB)	2,126,135	2,856,718
i. Otros Activos no Circulantes	0	0	HACIENDA PÚBLICA/PATRIMONIO		
IB. Total de Activos No Circulantes (IB = a + b + c + d + e + f + g + h + i)	6,035,829	4,139,075	IIIA. Hacienda Pública/Patrimonio Contribuido (IIIA = a + b + c)	0	0
I. Total del Activo (I = IA + IB)	6,326,989	7,038,801	a. Aportaciones	0	0
			b. Donaciones de Capital	0	0
			c. Actualización de la Hacienda Pública/Patrimonio	0	0
			IIIB. Hacienda Pública/Patrimonio Generado (IIIB = a + b + c + d + e)	4,200,854	4,182,083
			a. Resultados del Ejercicio (Ahorro/ Desahorro)	61,779	4,182,083
			b. Resultados de Ejercicios Anteriores	4,182,083	0
			c. Revalúos	0	0
			d. Reservas	0	0
			e. Rectificaciones de Resultados de Ejercicios Anteriores	-43,008	0
			IIIC. Exceso o Insuficiencia en la Actualización de la Hacienda Pública/Patrimonio (IIIC = a + b)	0	0
			a. Resultado por Posición Monetaria	0	0
			b. Resultado por Tenencia de Activos no Monetarios	0	0
			III. Total Hacienda Pública/Patrimonio (III = IIIA + IIIB + IIIC)	4,200,854	4,182,083
			IV. Total del Pasivo y Hacienda Pública/Patrimonio (IV = II + III)	6,326,989	7,038,801

SECRETARÍA EJECUTIVA DEL SISTEMA ESTATAL ANTICORRUPCIÓN DE SAN LUIS POTOSÍ (a)							
Informe Analítico de la Deuda Pública y Otros Pasivos - LDF							
Del 1 de Enero al 31 de Diciembre de 2021 (b)							
(PESOS)							
Denominación de la Deuda Pública y Otros Pasivos	Saldo al 31 de diciembre de 2020 (d)	Disposiciones del Periodo	Amortizaciones del Periodo	Revaluaciones, Reclassificaciones y Otros Ajustes	Saldo Final del Periodo (h)	Pago de Intereses del Periodo	Pago de Comisiones y demás costos asociados durante el Periodo
(c)	(d)	(e)	(f)	(g)	h=d+e-f+g	(i)	(j)
1. Deuda Pública (1=A+B)	0	0	0	0	0	0	0
A. Corto Plazo (A=a1+a2+a3)	0	0	0	0	0	0	0
a1) Instituciones de Crédito	0	0	0	0	0	0	0
a2) Títulos y Valores	0	0	0	0	0	0	0
a3) Arrendamientos Financieros	0	0	0	0	0	0	0
B. Largo Plazo (B=b1+b2+b3)	0	0	0	0	0	0	0
b1) Instituciones de Crédito	0	0	0	0	0	0	0
b2) Títulos y Valores	0	0	0	0	0	0	0
b3) Arrendamientos Financieros	0	0	0	0	0	0	0
2. Otros Pasivos	2,856,718				2,126,135		
3. Total de la Deuda Pública y Otros Pasivos	2,856,718	0	0	0	2,126,135	0	0
4. Deuda Contingente 1 (informativo)	0	0	0	0	0	0	0
A. Deuda Contingente 1					0		
B. Deuda Contingente 2					0		
C. Deuda Contingente XX					0		
5. Valor de Instrumentos Bono Cupón Cero 2 (Informativo)	0	0	0	0	0	0	0
A. Instrumento Bono Cupón Cero 1					0		
B. Instrumento Bono Cupón Cero 2					0		
C. Instrumento Bono Cupón Cero XX					0		

1. Se refiere a cualquier Financiamiento sin fuente o garantía de pago definida, que sea asumida de manera solidaria o subsidiaria por las Entidades Federativas con sus Municipios, organismos descentralizados y empresas de participación estatal mayoritaria y fideicomisos, locales o municipales, y por los Municipios con sus respectivos organismos descentralizados y empresas de participación municipal mayoritaria.

2. Se refiere al valor del Bono Cupón Cero que respalda el pago de los créditos asociados al mismo (Activo).

Obligaciones a Corto Plazo (k)	Monto Contratado (l)	Plazo Pactado (m)	Tasa de Interés (n)	Comisiones y Costos Relacionados (o)	Tasa Efectiva (p)
6. Obligaciones a Corto Plazo (Informativo)	0	0	0	0	0
A. Crédito 1					
B. Crédito 2					
C. Crédito XX					

SECRETARÍA EJECUTIVA DEL SISTEMA ESTATAL ANTICORRUPCIÓN DE SAN LUIS POTOSÍ (a)										
Informe Analítico de Obligaciones Diferentes de Financiamientos – LDF										
Del 1 de Enero al 31 de Diciembre de 2021 (b)										
(PESOS)										
Denominación de las Obligaciones Diferentes de Financiamiento	Fecha del Contrato	Fecha de inicio de operación del proyecto	Fecha de vencimiento	Monto de la inversión pactado	Plazo pactado	Monto promedio mensual del pago de la contraprestación	Monto promedio mensual del pago de la contraprestación correspondiente al pago de inversión	Monto pagado de la inversión al XX de XXXX de 20XX	Monto pagado de la inversión actualizado al XX de XXXX de 20XX	Saldo pendiente por pagar de la inversión al XX de XXXX de 20XX
(c)	(d)	(e)	(f)	(g)	(h)	(i)	(j)	(k)	(l)	(m = g – l)
A. Asociaciones Público Privadas (APP's) (A=a+b+c+d)	0	0	0	0	0	0	0	0	0	0
a) APP 1										0
b) APP 2										0
c) APP 3										0
d) APP XX										0
B. Otros Instrumentos (B=a+b+c+d)	0	0	0	0	0	0	0	0	0	0
a) Otro Instrumento 1										0
b) Otro Instrumento 2										0
c) Otro Instrumento 3										0
d) Otro Instrumento XX										0
C. Total de Obligaciones Diferentes de Financiamiento (C=A+B)	0	0	0	0	0	0	0	0	0	0

SECRETARIA EJECUTIVA DEL SISTEMA ESTATAL ANTICORRUPCION DE SAN LUIS POTOSI (a)
Balance Presupuestario - LDF
Del 1 de Enero al 31 de Diciembre de 2021 (b)
(PESOS)

Concepto (c)	Estimado/ Aprobado (d)	Devengado	Recaudado/ Pagado
A. Ingresos Totales (A = A1+A2+A3)	0	0	0
A1. Ingresos de Libre Disposición	0	0	0
A2. Transferencias Federales Etiquetadas			
A3. Financiamiento Neto	0	0	0
B. Egresos Presupuestarios¹ (B = B1+B2)	8,000,000	7,212,528	5,267,501
B1. Gasto No Etiquetado (sin incluir Amortización de la Deuda Pública)	8,000,000	7,212,528	5,267,501
B2. Gasto Etiquetado (sin incluir Amortización de la Deuda Pública)			
C. Remanentes del Ejercicio Anterior (C = C1 + C2)	0	0	0
C1. Remanentes de Ingresos de Libre Disposición aplicados en el periodo			
C2. Remanentes de Transferencias Federales Etiquetadas aplicados en el periodo			
I. Balance Presupuestario (I = A - B + C)	-8,000,000	-7,212,528	-5,267,501
II. Balance Presupuestario sin Financiamiento Neto (II = I - A3)	-8,000,000	-7,212,528	-5,267,501
III. Balance Presupuestario sin Financiamiento Neto y sin Remanentes del Ejercicio Anterior (III= II - C)	-8,000,000	-7,212,528	-5,267,501

Concepto	Aprobado	Devengado	Pagado
E. Intereses, Comisiones y Gastos de la Deuda (E = E1+E2)	0	0	0
E1. Intereses, Comisiones y Gastos de la Deuda con Gasto No Etiquetado			
E2. Intereses, Comisiones y Gastos de la Deuda con Gasto Etiquetado			
IV. Balance Primario (IV = III - E)	-8,000,000	-7,212,528	-5,267,501

Concepto	Estimado/ Aprobado	Devengado	Recaudado/ Pagado
F. Financiamiento (F = F1 + F2)	0	0	0
F1. Financiamiento con Fuente de Pago de Ingresos de Libre Disposición			
F2. Financiamiento con Fuente de Pago de Transferencias Federales Etiquetadas			
G. Amortización de la Deuda (G = G1 + G2)	0	0	0
G1. Amortización de la Deuda Pública con Gasto No Etiquetado			
G2. Amortización de la Deuda Pública con Gasto Etiquetado			
A3. Financiamiento Neto (A3 = F - G)	0	0	0

Concepto	Estimado/ Aprobado	Devengado	Recaudado/ Pagado
A1. Ingresos de Libre Disposición	0	0	0
A3.1 Financiamiento Neto con Fuente de Pago de Ingresos de Libre Disposición (A3.1 = F1 - G1)	0	0	0
F1. Financiamiento con Fuente de Pago de Ingresos de Libre Disposición	0	0	0
G1. Amortización de la Deuda Pública con Gasto No Etiquetado	0	0	0
B1. Gasto No Etiquetado (sin incluir Amortización de la Deuda Pública)	8,000,000	7,212,528	5,267,501
C1. Remanentes de Ingresos de Libre Disposición aplicados en el periodo		0	0
V. Balance Presupuestario de Recursos Disponibles (V = A1 + A3.1 - B1 + C1)	-8,000,000	-7,212,528	-5,267,501
VI. Balance Presupuestario de Recursos Disponibles sin Financiamiento Neto (VI = V - A3.1)	-8,000,000	-7,212,528	-5,267,501

Concepto	Estimado/ Aprobado	Devengado	Recaudado/ Pagado
A2. Transferencias Federales Etiquetadas	0	0	0
A3.2 Financiamiento Neto con Fuente de Pago de Transferencias Federales Etiquetadas ($A3.2 = F2 - G2$)	0	0	0
F2. Financiamiento con Fuente de Pago de Transferencias Federales Etiquetadas	0	0	0
G2. Amortización de la Deuda Pública con Gasto Etiquetado	0	0	0
B2. Gasto Etiquetado (sin incluir Amortización de la Deuda Pública)	0	0	0
C2. Remanentes de Transferencias Federales Etiquetadas aplicados en el periodo		0	0
VII. Balance Presupuestario de Recursos Etiquetados ($VII = A2 + A3.2 - B2 + C2$)	0	0	0
VIII. Balance Presupuestario de Recursos Etiquetados sin Financiamiento Neto ($VIII = VII - A3.2$)	0	0	0



SECRETARIA EJECUTIVA DEL SISTEMA ESTATAL ANTICORRUPCION DE SAN LUIS POTOSI (a)						
Estado Analítico de Ingresos Detallado - LDF						
Del 1 de Enero al 31 de Diciembre de 2021 (b)						
(PESOS)						
Concepto (c)	Ingreso					Diferencia (e)
	Estimado (d)	Ampliaciones/ (Reducciones)	Modificado	Devengado	Recaudado	
Ingresos de Libre Disposición						
A. Impuestos			0			0
B. Cuotas y Aportaciones de Seguridad Social			0			0
C. Contribuciones de Mejoras			0			0
D. Derechos			0			0
E. Productos			0			0
F. Aprovechamientos			0			0
G. Ingresos por Ventas de Bienes y Prestación Servicios			0			0
H. Participaciones	0	0	0	0	0	0
(H=h1+h2+h3+h4+h5+h6+h7+h8+h9+h10+h11)						
h1) Fondo General de Participaciones			0			0
h2) Fondo de Fomento Municipal			0			0
h3) Fondo de Fiscalización y Recaudación			0			0
h4) Fondo de Compensación			0			0
h5) Fondo de Extracción de Hidrocarburos			0			0
h6) Impuesto Especial Sobre Producción y Servicios			0			0
h7) 0.136% de la Recaudación Federal Participable			0			0
h8) 3.17% Sobre Extracción de Petróleo			0			0
h9) Gasolinas y Diésel			0			0
h10) Fondo del Impuesto Sobre la Renta			0			0
h11) Fondo de Estabilización de los Ingresos de las Entidades Federativas			0			0
I. Incentivos Derivados de la Colaboración Fiscal	0	0	0	0	0	0
(I=i1+i2+i3+i4+i5)						
i1) Tenencia o Uso de Vehículos			0			0
i2) Fondo de Compensación ISAN			0			0
i3) Impuesto Sobre Automóviles Nuevos			0			0
i4) Fondo de Compensación de Repesos-Intermedios			0			0
i5) Otros Incentivos Económicos			0			0
J. Transferencias y Asignaciones	0	0	0	0	0	0
K. Convenios	0	0	0	0	0	0
k1) Otros Convenios y Subsidios			0			0
L. Otros Ingresos de Libre Disposición (L=l1+l2)	0	0	0	0	0	0
l1) Participaciones en Ingresos Locales			0			0
l2) Otros Ingresos de Libre Disposición			0			0
I. Total de Ingresos de Libre Disposición	0	0	0	0	0	0
(I=A+B+C+D+E+F+G+H+I+J+K+L)						
Ingresos Excedentes de Ingresos de Libre Disposición						
Transferencias Federales Etiquetadas						
A. Aportaciones (A=a1+a2+a3+a4+a5+a6+a7+a8)	0	0	0	0	0	0
a1) Fondo de Aportaciones para la Nómina Educativa y Gasto Operativo			0			0
a2) Fondo de Aportaciones para los Servicios de Salud			0			0
a3) Fondo de Aportaciones para la Infraestructura Social			0			0
a4) Fondo de Aportaciones para el Fortalecimiento de los Municipios y de las Demarcaciones Territoriales del Distrito Federal			0			0
a5) Fondo de Aportaciones Múltiples			0			0
a6) Fondo de Aportaciones para la Educación Tecnológica y de Adultos			0			0
a7) Fondo de Aportaciones para la Seguridad Pública de los Estados y del Distrito Federal			0			0
a8) Fondo de Aportaciones para el Fortalecimiento de las Entidades Federativas			0			0
B. Convenios (B=b1+b2+b3+b4)	0	0	0	0	0	0
b1) Convenios de Protección Social en Salud			0			0
b2) Convenios de Descentralización			0			0
b3) Convenios de Reasignación			0			0
b4) Otros Convenios y Subsidios			0			0
C. Fondos Distintos de Aportaciones (C=c1+c2)	0	0	0	0	0	0
c1) Fondo para Entidades Federativas y Municipios Productores de Hidrocarburos			0			0
c2) Fondo Minero			0			0
D. Transferencias, Asignaciones, Subsidios y Subvenciones,			0			0
y Pensiones y Jubilaciones						

SECRETARIA EJECUTIVA DEL SISTEMA ESTATAL ANTICORRUPCIÓN DE SAN LUIS POTOSÍ (a)						
Estado Analítico de Ingresos Detallado - LDF						
Del 1 de Enero al 31 de Diciembre de 2021 (b)						
(PESOS)						
Concepto (c)	Ingreso					Diferencia (e)
	Estimado (d)	Ampliaciones/ (Reducciones)	Modificado	Devengado	Recaudado	
E. Otras Transferencias Federales Etiquetadas			0			0
II. Total de Transferencias Federales Etiquetadas (II = A + B + C + D + E)	0	0	0	0	0	0
III. Ingresos Derivados de Financiamientos (III = A)	0	0	0	0	0	0
A. Ingresos Derivados de Financiamientos			0			0
IV. Total de Ingresos (IV = I + II + III)	0	0	0	0	0	0
Datos Informativos						
1. Ingresos Derivados de Financiamientos con Fuente de Pago de Ingresos de Libre Disposición			0			0
2. Ingresos Derivados de Financiamientos con Fuente de Pago de Transferencias Federales Etiquetadas			0			0
3. Ingresos Derivados de Financiamientos (3 = 1 + 2)	0	0	0	0	0	0

SECRETARÍA EJECUTIVA DEL SISTEMA ESTATAL ANTICORRUPCIÓN DE SAN LUIS POTOSÍ (a)						
Estado Analítico del Ejercicio del Presupuesto de Egresos Detallado - LDF						
Clasificación por Objeto del Gasto (Capítulo y Concepto)						
Del 1 de Enero al 31 de Diciembre de 2021 (b)						
(PESOS)						
Concepto (c)	Egresos					Subejercicio (e)
	Aprobado (d)	Ampliaciones/ (Reducciones)	Modificado	Devengado	Pagado	
I. Gasto No Etiquetado (I=A+B+C+D+E+F+G+H+I)	8,000,000	-0	8,000,000	7,212,528	5,267,501	787,472
A. Servicios Personales (A=a1+a2+a3+a4+a5+a6+a7)	4,321,000	0	4,321,000	3,686,690	3,611,873	634,310
a1) Remuneraciones al Personal de Carácter Permanente	2,514,000	0	2,514,000	2,185,750	2,185,750	328,250
a2) Remuneraciones al Personal de Carácter Transitorio	420,000	0	420,000	321,220	321,220	98,780
a3) Remuneraciones Adicionales y Especiales	833,920	0	833,920	738,805	738,805	95,115
a4) Seguridad Social	553,080	0	553,080	440,914	366,096	112,166
a5) Otras Prestaciones Sociales y Económicas			0			0
a6) Previsiones			0			0
a7) Pago de Estímulos a Servidores Públicos			0			0
B. Materiales y Suministros (B=b1+b2+b3+b4+b5+b6+b7+b8+b9)	186,000	302,838	488,838	481,758	228,144	7,080
b1) Materiales de Administración, Emisión de Documentos y Artículos Oficiales	144,000	177,004	321,004	319,625	67,711	1,378
b2) Alimentos y Utensilios	0	31,439	31,439	26,320	24,620	5,119
b3) Materias Primas y Materiales de Producción y Comercialización	0	0	0	0	0	0
b4) Materiales y Artículos de Construcción y de Reparación	0	0	0	0	0	0
b5) Productos Químicos, Farmacéuticos y de Laboratorio	0	0	0	0	0	0
b6) Combustibles, Lubricantes y Aditivos	42,000	88,994	130,994	130,412	130,412	582
b7) Vestuario, Blancos, Prendas de Protección y Artículos Deportivos	0	2,830	2,830	2,830	2,830	0
b8) Materiales y Suministros Para Seguridad			0			0
b9) Herramientas, Refacciones y Accesorios Menores	0	2,571	2,571	2,571	2,571	1
C. Servicios Generales (C=c1+c2+c3+c4+c5+c6+c7+c8+c9)	1,443,000	-302,838	1,140,162	994,840	883,663	145,322
c1) Servicios Básicos	342,000	-241,217	100,783	91,962	52,874	8,821
c2) Servicios de Arrendamiento	48,000	2,437	50,437	50,437	50,437	0
c3) Servicios Profesionales, Científicos, Técnicos y Otros Servicios	441,000	66,997	507,997	504,558	504,558	3,439
c4) Servicios Financieros, Bancarios y Comerciales	12,000	5,967	17,967	17,967	17,967	0
c5) Servicios de Instalación, Reparación, Mantenimiento y Conservación	114,000	101,420	215,420	198,168	198,168	17,252
c6) Servicios de Comunicación Social y Publicidad			0			0
c7) Servicios de Traslado y Viajes	267,000	-159,856	107,144	49,148	49,148	57,996
c8) Servicios Oficiales	207,000	-150,654	56,346	4,439	4,439	51,907
c9) Otros Servicios Generales	12,000	72,069	84,069	78,163	6,094	5,906
D. Transferencias, Asignaciones, Subsidios y Otras Ayudas (D=d1+d2+d3+d4+d5+d6+d7+d8+d9)	0	0	0	0	0	0
d1) Transferencias Internas y Asignaciones al Sector Público			0			0
d2) Transferencias al Resto del Sector Público			0			0
d3) Subsidios y Subvenciones			0			0
d4) Ayudas Sociales			0			0
d5) Pensiones y Jubilaciones			0			0
d6) Transferencias a Fideicomisos, Mandatos y Otros Análogos			0			0
d7) Transferencias a la Seguridad Social			0			0
d8) Donativos			0			0
d9) Transferencias al Exterior			0			0
E. Bienes Muebles, Inmuebles e Intangibles (E=e1+e2+e3+e4+e5+e6+e7+e8+e9)	550,000	-0	550,000	549,240	543,800	760
e1) Mobiliario y Equipo de Administración	0	6,200	6,200	5,440	0	760
e2) Mobiliario y Equipo Educativo y Recreativo			0			0
e3) Equipo e Instrumental Médico y de Laboratorio			0			0
e4) Vehículos y Equipo de Transporte	550,000	-6,200	543,800	543,800	543,800	0
e5) Equipo de Defensa y Seguridad			0			0
e6) Maquinaria, Otros Equipos y Herramientas			0			0
e7) Activos Biológicos			0			0
e8) Bienes Inmuebles			0			0
e9) Activos Intangibles			0			0
F. Inversión Pública (F=f1+f2+f3)	1,500,000	0	1,500,000	1,500,000	0	0
f1) Obra Pública en Bienes de Dominio Público			0			0
f2) Obra Pública en Bienes Propios			0			0
f3) Proyectos Productivos y Acciones de Fomento	1,500,000	0	1,500,000	1,500,000	0	0
G. Inversiones Financieras y Otras Provisiones (G=g1+g2+g3+g4+g5+g6+g7)	0	0	0	0	0	0
g1) Inversiones Para el Fomento de Actividades Productivas			0			0
g2) Acciones y Participaciones de Capital			0			0
g3) Compra de Títulos y Valores			0			0
g4) Concesión de Préstamos			0			0
g5) Inversiones en Fideicomisos, Mandatos y Otros Análogos			0			0
Fideicomiso de Desastres Naturales (Informativo)			0			0
g6) Otras Inversiones Financieras			0			0
g7) Provisiones para Contingencias y Otras Erogaciones Especiales			0			0
H. Participaciones y Aportaciones (H=h1+h2+h3)	0	0	0	0	0	0
h1) Participaciones			0			0
h2) Aportaciones			0			0
h3) Convenios			0			0
I. Deuda Pública (I=i1+i2+i3+i4+i5+i6+i7)	0	0	0	0	0	0
i1) Amortización de la Deuda Pública			0			0
i2) Intereses de la Deuda Pública			0			0
i3) Comisiones de la Deuda Pública			0			0
i4) Gastos de la Deuda Pública			0			0
i5) Costo por Coberturas			0			0
i6) Apoyos Financieros			0			0
i7) Adeudos de Ejercicios Fiscales Anteriores (ADEFAS)			0			0

2 puros la

SECRETARIA EJECUTIVA DEL SISTEMA ESTATAL ANTICORRUPCION DE SAN LUIS POTOSI (a)						
Estado Analítico del Ejercicio del Presupuesto de Egresos Detallado - LDF						
Clasificación por Objeto del Gasto (Capítulo y Concepto)						
Del 1 de Enero al 31 de Diciembre de 2021 (b)						
(PESOS)						
Concepto (c)	Egresos					Subejercicio (e)
	Aprobado (d)	Ampliaciones/ (Reducciones)	Modificado	Devengado	Pagado	
II. Gasto Etiquetado (II=A+B+C+D+E+F+G+H+I)	0	0	0	0	0	0
A. Servicios Personales (A=a1+a2+a3+a4+a5+a6+a7)	0	0	0	0	0	0
a1) Remuneraciones al Personal de Carácter Permanente			0	0		0
a2) Remuneraciones al Personal de Carácter Transitorio			0	0		0
a3) Remuneraciones Adicionales y Especiales			0	0		0
a4) Seguridad Social			0	0		0
a5) Otras Prestaciones Sociales y Económicas			0	0		0
a6) Previsiones			0	0		0
a7) Pago de Estímulos a Servidores Públicos			0	0		0
B. Materiales y Suministros (B=b1+b2+b3+b4+b5+b6+b7+b8+b9)	0	0	0	0	0	0
b1) Materiales de Administración, Emisión de Documentos y Artículos Oficiales			0	0		0
b2) Alimentos y Utensilios			0	0		0
b3) Materias Primas y Materiales de Producción y Comercialización			0	0		0
b4) Materiales y Artículos de Construcción y de Reparación			0	0		0
b5) Productos Químicos, Farmacéuticos y de Laboratorio			0	0		0
b6) Combustibles, Lubricantes y Aditivos			0	0		0
b7) Vestuario, Blancos, Prendas de Protección y Artículos Deportivos			0	0		0
b8) Materiales y Suministros Para Seguridad			0	0		0
b9) Herramientas, Relaciones y Accesorios Menores			0	0		0
C. Servicios Generales (C=c1+c2+c3+c4+c5+c6+c7+c8+c9)	0	0	0	0	0	0
c1) Servicios Básicos			0	0		0
c2) Servicios de Arrendamiento			0	0		0
c3) Servicios Profesionales, Científicos, Técnicos y Otros Servicios			0	0		0
c4) Servicios Financieros, Bancarios y Comerciales			0	0		0
c5) Servicios de Instalación, Reparación, Mantenimiento y Conservación			0	0		0
c6) Servicios de Comunicación Social y Publicidad			0	0		0
c7) Servicios de Traslado y Viáticos			0	0		0
c8) Servicios Oficiales			0	0		0
c9) Otros Servicios Generales			0	0		0
D. Transferencias, Asignaciones, Subsidios y Otras Ayudas	0	0	0	0	0	0
(D=d1+d2+d3+d4+d5+d6+d7+d8+d9)			0	0		0
d1) Transferencias Internas y Asignaciones al Sector Público			0	0		0
d2) Transferencias al Resto del Sector Público			0	0		0
d3) Subsidios y Subvenciones			0	0		0
d4) Ayudas Sociales			0	0		0
d5) Pensiones y Jubilaciones			0	0		0
d6) Transferencias a Fideicomisos, Mandatos y Otros Análogos			0	0		0
d7) Transferencias a la Seguridad Social			0	0		0
d8) Donativos			0	0		0
d9) Transferencias al Exterior			0	0		0
E. Bienes Muebles, Inmuebles e Intangibles (E=e1+e2+e3+e4+e5+e6+e7+e8+e9)	0	0	0	0	0	0
e1) Mobiliario y Equipo de Administración			0	0		0
e2) Mobiliario y Equipo Educativo y Recreativo			0	0		0
e3) Equipo e Instrumental Médico y de Laboratorio			0	0		0
e4) Vehículos y Equipo de Transporte			0	0		0
e5) Equipo de Defensa y Seguridad			0	0		0
e6) Maquinaria, Otros Equipos y Herramientas			0	0		0
e7) Activos Biológicos			0	0		0
e8) Bienes Inmuebles			0	0		0
e9) Activos Intangibles			0	0		0
F. Inversión Pública (F=f1+f2+f3)	0	0	0	0	0	0
f1) Obra Pública en Bienes de Dominio Público			0	0		0
f2) Obra Pública en Bienes Propios			0	0		0
f3) Proyectos Productivos y Acciones de Fomento			0	0		0
G. Inversiones Financieras y Otras Provisiones (G=g1+g2+g3+g4+g5+g6+g7)	0	0	0	0	0	0
g1) Inversiones Para el Fomento de Actividades Productivas			0	0		0
g2) Acciones y Participaciones de Capital			0	0		0
g3) Compra de Títulos y Valores			0	0		0
g4) Concesión de Préstamos			0	0		0
g5) Inversiones en Fideicomisos, Mandatos y Otros Análogos			0	0		0
Fideicomiso de Desastres Naturales (Informativo)			0	0		0
g6) Otras Inversiones Financieras			0	0		0
g7) Provisiones para Contingencias y Otras Erogaciones Especiales			0	0		0
H. Participaciones y Aportaciones (H=h1+h2+h3)	0	0	0	0	0	0
h1) Participaciones			0	0		0
h2) Aportaciones			0	0		0
h3) Convenios			0	0		0
I. Deuda Pública (I=i1+i2+i3+i4+i5+i6+i7)	0	0	0	0	0	0
i1) Amortización de la Deuda Pública			0	0		0
i2) Intereses de la Deuda Pública			0	0		0
i3) Comisiones de la Deuda Pública			0	0		0
i4) Gastos de la Deuda Pública			0	0		0
i5) Costo por Coberturas			0	0		0
i6) Apoyos Financieros			0	0		0
i7) Adeudos de Ejercicios Fiscales Anteriores (ADEFAS)			0	0		0
III. Total de Egresos (III = I + II)	8,000,000	-0	8,000,000	7,212,528	5,267,501	787,472

SECRETARIA EJECUTIVA DEL SISTEMA ESTATAL ANTICORRUPCION DE SAN LUIS POTOSI (a)						
Estado Analítico del Ejercicio del Presupuesto de Egresos Detallado - LDF						
Clasificación Administrativa						
Del 1 de Enero al 31 de Diciembre de 2021 (b)						
(PESOS)						
Concepto (c)	Egresos					Subejercicio (e)
	Aprobado (d)	Ampliaciones/ (Reducciones)	Modificado	Devengado	Pagado	
I. Gasto No Etiquetado (I=A+B+C+D+E+F+G+H)	8,000,000	0	8,000,000	7,212,528	5,267,501	787,472
DESPACHO DEL SECRETARIO TECNICO	4,005,522	-6,200	3,999,322	3,959,346	2,418,400	39,976
DIRECCION DE ADMINISTRACION Y SISTEMAS	3,008,525	4,700	3,013,225	2,610,246	2,218,607	402,979
DIRECCION JURIDICA	648,106	1,500	649,606	642,937	630,493	6,669
DIRECCION DE POLITICAS Y VINCULACION	337,848	0	337,848	0	0	337,848
						0
						0
						0
						0
II. Gasto Etiquetado (II=A+B+C+D+E+F+G+H)	0	0	0	0	0	0
DESPACHO DEL SECRETARIO TECNICO	0	0	0	0	0	0
DIRECCION DE ADMINISTRACION Y SISTEMAS	0	0	0	0	0	0
DIRECCION JURIDICA	0	0	0	0	0	0
DIRECCION DE POLITICAS Y VINCULACION	0	0	0	0	0	0
						0
						0
						0
						0
						0
						0
						0
III. Total de Egresos (III = I + II)	8,000,000	0	8,000,000	7,212,528	5,267,501	787,472

SECRETARIA EJECUTIVA DEL SISTEMA ESTATAL ANTICORRUPCION DE SAN LUIS POTOSI (a)
Estado Analítico del Ejercicio del Presupuesto de Egresos Detallado - LDF
Clasificación Funcional (Finalidad y Función)
Del 1 de Enero al 31 de Diciembre de 2021 (b)
(PESOS)

Concepto (c)	Egresos					Subejercicio (e)
	Aprobado (d)	Ampliaciones/ (Reducciones)	Modificado	Devengado	Pagado	
I. Gasto No Etiquetado (I=A+B+C+D)	8,000,000	0	8,000,000	7,212,528	5,267,501	787,472
A. Gobierno (A=a1+a2+a3+a4+a5+a6+a7+a8)	8,000,000	0	8,000,000	7,212,528	5,267,501	787,472
a1) Legislación		0	0			0
a2) Justicia		0	0			0
a3) Coordinación de la Política de Gobierno	8,000,000	0	8,000,000	7,212,528	5,267,501	787,472
a4) Relaciones Exteriores		0	0			0
a5) Asuntos Financieros y Hacendarios		0	0			0
a6) Seguridad Nacional		0	0			0
a7) Asuntos de Orden Público y de Seguridad Interior		0	0			0
a8) Otros Servicios Generales		0	0			0
B. Desarrollo Social (B=b1+b2+b3+b4+b5+b6+b7)	0	0	0	0	0	0
b1) Protección Ambiental		0	0			0
b2) Vivienda y Servicios a la Comunidad		0	0			0
b3) Salud		0	0			0
b4) Recreación, Cultura y Otras Manifestaciones Sociales		0	0			0
b5) Educación		0	0			0
b6) Protección Social		0	0			0
b7) Otros Asuntos Sociales		0	0			0
C. Desarrollo Económico (C=c1+c2+c3+c4+c5+c6+c7+c8+c9)	0	0	0	0	0	0
c1) Asuntos Económicos, Comerciales y Laborales en General		0	0			0
c2) Agropecuaria, Silvicultura, Pesca y Caza		0	0			0
c3) Combustibles y Energía		0	0			0
c4) Minería, Manufacturas y Construcción		0	0			0
c5) Transporte		0	0			0
c6) Comunicaciones		0	0			0
c7) Turismo		0	0			0
c8) Ciencia, Tecnología e Innovación		0	0			0
c9) Otras Industrias y Otros Asuntos Económicos		0	0			0
D. Otras No Clasificadas en Funciones Anteriores (D=d1+d2+d3+d4)	0	0	0	0	0	0
d1) Transacciones de la Deuda Pública / Costo Financiero de la Deuda		0	0			0
d2) Transferencias, Participaciones y Aportaciones Entre Diferentes Niveles y Ordenes de Gobierno		0	0			0
d3) Saneamiento del Sistema Financiero		0	0			0
d4) Adeudos de Ejercicios Fiscales Anteriores		0	0			0
II. Gasto Etiquetado (II=A+B+C+D)	0	0	0	0	0	0
A. Gobierno (A=a1+a2+a3+a4+a5+a6+a7+a8)	0	0	0	0	0	0
a1) Legislación		0	0			0
a2) Justicia		0	0			0
a3) Coordinación de la Política de Gobierno		0	0			0
a4) Relaciones Exteriores		0	0			0
a5) Asuntos Financieros y Hacendarios		0	0			0
a6) Seguridad Nacional		0	0			0
a7) Asuntos de Orden Público y de Seguridad Interior		0	0			0
a8) Otros Servicios Generales		0	0			0
B. Desarrollo Social (B=b1+b2+b3+b4+b5+b6+b7)	0	0	0	0	0	0
b1) Protección Ambiental		0	0			0
b2) Vivienda y Servicios a la Comunidad		0	0			0
b3) Salud		0	0			0
b4) Recreación, Cultura y Otras Manifestaciones Sociales		0	0			0
b5) Educación		0	0			0
b6) Protección Social		0	0			0
b7) Otros Asuntos Sociales		0	0			0
C. Desarrollo Económico (C=c1+c2+c3+c4+c5+c6+c7+c8+c9)	0	0	0	0	0	0
c1) Asuntos Económicos, Comerciales y Laborales en General		0	0			0
c2) Agropecuaria, Silvicultura, Pesca y Caza		0	0			0
c3) Combustibles y Energía		0	0			0
c4) Minería, Manufacturas y Construcción		0	0			0
c5) Transporte		0	0			0
c6) Comunicaciones		0	0			0
c7) Turismo		0	0			0
c8) Ciencia, Tecnología e Innovación		0	0			0
c9) Otras Industrias y Otros Asuntos Económicos		0	0			0

SECRETARIA EJECUTIVA DEL SISTEMA ESTATAL ANTICORRUPCIÓN DE SAN LUIS POTOSÍ (a)
 Estado Analítico del Ejercicio del Presupuesto de Egresos Detallado - LDF
 Clasificación Funcional (Finalidad y Función)
 Del 1 de Enero al 31 de Diciembre de 2021 (b)
 (PESOS)

Concepto (c)	Egresos					Subejercicio (e)
	Aprobado (d)	Ampliaciones/ (Reducciones)	Modificado	Devengado	Pagado	
D. Otras No Clasificadas en Funciones Anteriores (D=d1+d2+d3+d4)	0	0	0	0	0	0
d1) Transacciones de la Deuda Publica / Costo Financiero de la Deuda			0			0
d2) Transferencias, Participaciones y Aportaciones Entre Diferentes Niveles y Ordenes de Gobierno			0			0
d3) Saneamiento del Sistema Financiero			0			0
d4) Adeudos de Ejercicios Fiscales Anteriores			0			0
III. Total de Egresos (III = I + II)	8,000,000	0	8,000,000	7,212,528	5,267,501	787,472

SECRETARÍA EJECUTIVA DEL SISTEMA ESTATAL ANTICORRUPCIÓN DE SAN LUIS POTOSÍ (a)
Estado Analítico del Ejercicio del Presupuesto de Egresos Detallado - LDF
Clasificación de Servicios Personales por Categoría
Del 1 de Enero al 31 de diciembre de 2021 (b)
(PESOS)

Concepto (c)	Egresos					Subejercicio (e)
	Aprobado (d)	Ampliaciones/ (Reducciones)	Modificado	Devengado	Pagado	
I. Gasto No Etiquetado (I=A+B+C+D+E+F)	4,321,000	0	4,321,000	3,686,690	3,611,873	634,310
A. Personal Administrativo y de Servicio Público	4,321,000	0	4,321,000	3,686,690	3,611,873	634,310
B. Magisterio			0			0
C. Servicios de Salud (C=c1+c2)	0	0	0	0	0	0
c1) Personal Administrativo			0			0
c2) Personal Médico, Paramédico y afin			0			0
D. Seguridad Pública			0			0
E. Gastos asociados a la implementación de nuevas leyes federales o reformas a las mismas (E = e1 + e2)	0	0	0	0	0	0
e1) Nombre del Programa o Ley 1			0			0
e2) Nombre del Programa o Ley 2			0			0
F. Sentencias laborales definitivas			0			0
II. Gasto Etiquetado (II=A+B+C+D+E+F)	0	0	0	0	0	0
A. Personal Administrativo y de Servicio Público			0			0
B. Magisterio			0			0
C. Servicios de Salud (C=c1+c2)	0	0	0	0	0	0
c1) Personal Administrativo			0			0
c2) Personal Médico, Paramédico y afin			0			0
D. Seguridad Pública			0			0
E. Gastos asociados a la implementación de nuevas leyes federales o reformas a las mismas (E = e1 + e2)	0	0	0	0	0	0
e1) Nombre del Programa o Ley 1			0			0
e2) Nombre del Programa o Ley 2			0			0
F. Sentencias laborales definitivas			0			0
III. Total del Gasto en Servicios Personales (III = I + II)	4,321,000	0	4,321,000	3,686,690	3,611,873	634,310

SECRETARÍA EJECUTIVA DEL SISTEMA ESTATAL ANTICORRUPCIÓN DE SAN LUIS POTOSÍ (a)
Informe sobre Estudios Actuariales - LDF

	Pensiones y jubilaciones	Salud	Riesgos de trabajo	Invalidez y vida	Otras prestaciones sociales
Tipo de Sistema Prestación laboral o Fondo general para trabajadores del estado o municipio Beneficio definido, Contribución definida o Mixto Población afiliada Activos Edad máxima Edad mínima Edad promedio Pensionados y Jubilados Edad máxima Edad mínima Edad promedio Beneficiarios Promedio de años de servicio (trabajadores activos) Aportación individual al plan de pensión como % del salario Aportación del ente público al plan de pensión como % del salario Crecimiento esperado de los pensionados y jubilados (como %) Crecimiento esperado de los activos (como %) Edad de Jubilación o Pensión Esperanza de vida Ingresos del Fondo Ingresos Anuales al Fondo de Pensiones Nómina anual Activos Pensionados y Jubilados Beneficiarios de Pensionados y Jubilados Monto mensual por pensión Máximo Mínimo Promedio Monto de la reserva Valor presente de las obligaciones Pensiones y Jubilaciones en curso de pago Generación actual Generaciones futuras Valor presente de las contribuciones asociadas a los sueldos futuros de cotización X% Generación actual Generaciones futuras Valor presente de aportaciones futuras Generación actual Generaciones futuras Otros Ingresos Déficit/superávit actuarial Generación actual Generaciones futuras Período de suficiencia Año de descapitalización Tasa de rendimiento Estudio actuarial Año de elaboración del estudio actuarial Empresa que elaboró el estudio actuarial					



ANEXOS

TRIMESTRALES

DICIEMBRE 2021

SECRETARÍA EJECUTIVA DEL SISTEMA ESTATAL
ANTICORRUPCIÓN DE SAN LUIS POTOSÍ
(SESEA)

Cuenta Pública 2021
SECRETARIA EJECUTIVA DEL SISTEMA ESTATAL ANTICORRUPCIÓN DE SAN LUIS POTOSÍ
Endeudamiento Neto
Del 1 de Enero al 31 de Diciembre de 2021

Identificación de Crédito o Instrumento	Contratación/Colocación	Amortización	Endeudamiento Neto
	A	B	C = A - B
Créditos Bancarios			
			0
			0
			0
			0
			0
			0
			0
			0
			0
			0
Total Créditos Bancarios	0	0	0
Otros Instrumentos de Deuda			
			0
			0
			0
			0
			0
			0
			0
			0
			0
Total Otros Instrumentos de Deuda	0	0	0
TOTAL	0	0	0


 C.P. MARCELA MARTÍNEZ REYES
 CONTADOR

Cuenta Pública 2021
SECRETARIA EJECUTIVA DEL SISTEMA ESTATAL ANTICORRUPCIÓN DE SAN LUIS POTOSÍ
Indicadores de Postura Fiscal
Del 1 de Enero al 31 de Diciembre de 2021

Concepto	Estimado	Devengado	Pagado ³
I. Ingresos Presupuestarios (I=1+2)	8,000,000	5,377,554	5,377,554
1. Ingresos del Gobierno de la Entidad Federativa ¹	0	0	0
2. Ingresos del Sector Paraestatal ¹	8,000,000	5,377,554	5,377,554
II. Egresos Presupuestarios (II=3+4)	8,000,000	7,212,528	5,267,501
3. Egresos del Gobierno de la Entidad Federativa ²	0	0	0
4. Egresos del Sector Paraestatal ²	8,000,000	7,212,528	5,267,501
III. Balance Presupuestario (Superávit o Déficit) (III = I - II)	0	-1,834,975	110,053


Concepto	Estimado	Devengado	Pagado ³
III. Balance presupuestario (Superávit o Déficit)	0	-1,834,975	110,053
IV. Intereses, Comisiones y Gastos de la Deuda	0	0	0
V. Balance Primario (Superávit o Déficit) (V= III - IV)	0	-1,834,975	110,053

Concepto	Estimado	Devengado	Pagado ³
A. Financiamiento	0	0	0
B. Amortización de la deuda	0	0	0
C. Endeudamiento ó desendeudamiento (C = A - B)	0	0	0

1. Los Ingresos que se presentan son los ingresos presupuestarios totales sin incluir los ingresos por financiamientos. Los Ingresos del Gobierno de la Entidad Federativa corresponden a los del Poder Ejecutivo, Legislativo Judicial y Autónomos

2. Los egresos que se presentan son los egresos presupuestarios totales sin incluir los egresos por amortización. Los egresos del Gobierno de la Entidad Federativa corresponden a los del Poder Ejecutivo, Legislativo, Judicial y Órganos Autónomos

3. Para Ingresos se reportan los ingresos recaudados; para egresos se reportan los egresos pagados


 C.P. MARCELA MARTÍNEZ REYES
 CONTADOR

Cuenta Pública 2021
SECRETARÍA EJECUTIVA DEL SISTEMA ESTATAL ANTICORRUPCIÓN DE SAN LUIS POTOSÍ
Informe de Pasivos Contingentes
Del 1 de Enero al 31 de Diciembre de 2021
(Pesos)

"En cumplimiento a lo dispuesto en los artículos 46, fracción I, inciso d, y 52 de la Ley General de Contabilidad Gubernamental, y de conformidad con lo establecido en el capítulo VII, numeral III, inciso g) del Manual de Contabilidad Gubernamental emitido por el CONAC, el ente público informa lo siguiente:"

Cuenta	Concepto	Importe
	TOTAL	

Bajo protesta de decir verdad declaramos que los Estados Financieros y sus Notas son razonablemente correctos y responsabilidad del emisor

Nombre de quien autoriza	
Cargo de quien autoriza	

Nombre de quien autoriza _____
Cargo de quien elabora _____

Cuenta Pública 2021
SECRETARIA EJECUTIVA DEL SISTEMA ESTATAL ANTICORRUPCIÓN DE SAN LUIS POTOSÍ
 Intereses de la Deuda
 Del 1 de Enero al 31 de Diciembre de 2021

Identificación de Crédito o Instrumento	Devengado	Pagado
Créditos Bancarios		
Total de intereses de Créditos Bancarios	0	0

Otros Instrumentos de Deuda		
Total de intereses de Otros Instrumentos de Deuda	0	0

TOTAL	0	0
--------------	----------	----------


 C.P. MARCELA MARTINEZ REYES
 CONTADOR

PODER EJECUTIVO

SECRETARIA EJECUTIVA DEL SISTEMA ESTATAL ANTICORRUPCION DE SAN LUIS POTOSI

Relación de esquemas bursátiles y de coberturas financieras

Cuenta Pública 2021 al 31 de diciembre de 2021

Formato libre

(Artículo 46, último párrafo LGCG)

No aplica


C.P. MARCELA MARTINEZ REYES

SECRETARIA EJECUTIVA DEL SISTEMA ESTATAL ANTICORRUPCION

SECRETARIA EJECUTIVA DEL SISTEMA ESTATAL ANTICORRUPCION

C.P. MARCELA MARTÍNEZ REYES

Ente Público: SECRETARIA EJECUTIVA DEL SISTEMA ESTATAL ANTICORRUPCION DE SAN LUIS POTOSI

Código	Descripción del Bien Mueble	Valor en libros
s/c	ESCRITORIO EN L DE 1.80 X 1.80	\$ 11,431.23
s/c	ESCRITORIO EN L DE 1.60 X 1.60	\$ 10,017.60
s/c	ESCRITORIO EN L DE 1.60 X 1.60	\$ 10,017.60
s/c	ESCRITORIO EN L DE 1.60 X 1.60	\$ 10,017.60
s/c	ESCRITORIO EN L DE 1.60 X 1.60	\$ 10,017.60
s/c	ESCRITORIO EN L DE 1.50 X 1.50	\$ 9,712.18
s/c	ESCRITORIO EN L DE 1.50 X 1.50	\$ 9,712.18
s/c	ESCRITORIO EN L DE 1.50 X 1.50	\$ 9,712.18
a/o	ESCRITORIO RECTO DE 1.20 X .60	\$ 4,232.18
s/c	ESCRITORIO RECTO DE 1.20 X .60	\$ 4,232.18
s/c	MESA DE JUNTAS DE 2.40 X 1.20 ESTRUCTURA METÁLICA	\$ 9,555.12
s/c	SILLA EJECUTIVA TAPIZADA	\$ 3,209.43
s/c	SILLA EJECUTIVA TAPIZADA	\$ 3,209.43
s/c	SILLA EJECUTIVA TAPIZADA	\$ 3,209.43
s/c	SILLA EJECUTIVA TAPIZADA	\$ 3,209.43
s/c	SILLA SEMI EJECUTIVA TAPIZADA EN TELA	\$ 2,069.38
s/c	SILLA SEMI EJECUTIVA TAPIZADA EN TELA	\$ 2,069.38
s/c	SILLA SEMI EJECUTIVA TAPIZADA EN TELA	\$ 2,069.38
s/c	SILLA FIJA TAPIZADA	\$ 790.48
e/c	SILLA FIJA TAPIZADA	\$ 790.48
s/c	SILLA FIJA TAPIZADA	\$ 790.48
s/c	SILLA FIJA TAPIZADA	\$ 790.48
s/c	ARCHIVERO VERTICAL DE 2 GAVETAS METALICO	\$ 3,086.59
s/c	ARCHIVERO VERTICAL DE 2 GAVETAS METALICO	\$ 3,086.59
s/c	ARCHIVERO VERTICAL DE 2 GAVETAS METALICO	\$ 3,086.59
s/c	ARCHIVERO VERTICAL DE 2 GAVETAS METALICO	\$ 3,086.59
s/c	ESCRITORIO EN L DE 1.50 X 1.50	\$ 9,712.18
s/c	ESCRITORIO EN L DE 1.50 X 1.50	\$ 9,712.18
s/c	ESCRITORIO RECTO DE 1.20 X .60	\$ 4,232.18
s/c	SILLA EJECUTIVA TAPIZADA	\$ 3,209.43
s/c	SILLA EJECUTIVA TAPIZADA	\$ 3,209.43
s/c	SILLA SEMI EJECUTIVA TAPIZADA EN TELA	\$ 2,069.38
s/c	SILLA SEMI EJECUTIVA TAPIZADA EN TELA	\$ 2,069.38
s/c	SILLA SEMI EJECUTIVA TAPIZADA EN TELA	\$ 2,069.38
s/c	SILLA SEMI EJECUTIVA TAPIZADA EN TELA	\$ 2,069.38
s/c	SILLA SEMI EJECUTIVA TAPIZADA EN TELA	\$ 2,069.38
s/c	SILLA SEMI EJECUTIVA TAPIZADA EN TELA	\$ 2,069.38
s/c	SILLA SEMI EJECUTIVA TAPIZADA EN TELA	\$ 2,069.38
s/c	SILLA SEMI EJECUTIVA TAPIZADA EN TELA	\$ 2,069.38
s/c	SILLA SEMI EJECUTIVA TAPIZADA EN TELA	\$ 2,069.38
s/c	SILLA SEMI EJECUTIVA TAPIZADA EN TELA	\$ 2,069.38
s/c	SILLA SEMI EJECUTIVA TAPIZADA EN TELA	\$ 2,069.38
s/c	SILLA SEMI EJECUTIVA TAPIZADA EN TELA	\$ 2,069.38
s/c	SILLA FIJA TAPIZADA	\$ 790.48
s/c	SILLA FIJA TAPIZADA	\$ 790.48
s/c	SILLA FIJA TAPIZADA	\$ 790.48
s/c	SILLA FIJA TAPIZADA	\$ 790.48
s/c	SILLA FIJA TAPIZADA	\$ 790.48
s/c	SILLA FIJA TAPIZADA	\$ 790.48
s/c	ARCHIVERO VERTICAL DE 2 GAVETAS METALICO	\$ 3,086.59
s/c	ARCHIVERO VERTICAL DE 2 GAVETAS METALICO	\$ 3,086.59
s/c	ARCHIVERO VERTICAL DE 2 GAVETAS METALICO	\$ 3,086.59
s/c	ARCHIVERO VERTICAL DE 2 GAVETAS METALICO	\$ 3,086.59
s/c	ARCHIVERO VERTICAL DE 2 GAVETAS METALICO	\$ 3,086.59
s/c	ARCHIVERO VERTICAL DE 2 GAVETAS METALICO	\$ 3,086.59
s/c	ARCHIVERO VERTICAL DE 2 GAVETAS METALICO	\$ 3,086.59
s/c	ARCHIVERO VERTICAL DE 2 GAVETAS METALICO	\$ 3,086.59
s/c	COMPUTADORA DE ESCRITORIO	\$ 23,059.64
s/c	LAPTOP	\$ 25,365.72
s/c	LAPTOP	\$ 25,365.72
s/c	LAPTOP	\$ 25,365.72
s/c	LAPTOP	\$ 25,365.72
s/c	LAPTOP	\$ 25,365.72
s/c	LAPTOP	\$ 25,365.72
s/c	LAPTOP	\$ 25,365.72
s/c	LAPTOP	\$ 25,365.72
s/c	COMPUTADORA DE ESCRITORIO	\$ 23,059.64

Relación de Bienes Muebles que Componen el Patrimonio

Cuenta Pública 2021 Al 31 de diciembre de 2021

(Pesos)

Ente Público:

SECRETARIA EJECUTIVA DEL SISTEMA ESTATAL ANTICORRUPCION DE SAN LUIS POTOSI

Código	Descripción del Bien Mueble	Valor en libros
s/c	COMPUTADORA DE ESCRITORIO	\$ 23,059.64
s/c	IMPRESORA MULTIFUNCIONAL MONOCROMÁTICA	\$ 15,752.80
s/c	IMPRESORA MULTIFUNCIONAL MONOCROMÁTICA	\$ 15,752.80
s/c	IMPRESORA MULTIFUNCIONAL MONOCROMÁTICA	\$ 15,752.80
s/c	IMPRESORA MULTIFUNCIONAL MONOCROMÁTICA	\$ 15,752.80
s/c	IMPRESORA MULTIFUNCIONAL MONOCROMÁTICA	\$ 15,752.80
s/c	IMPRESORA MULTIFUNCIONAL MONOCROMÁTICA	\$ 15,752.80
s/c	LICENCIAS INFORMÁTICAS E INTELECTUALES	\$ 7,789.40
e/c	LICENCIAS INFORMÁTICAS E INTELECTUALES	\$ 7,789.40
s/c	LICENCIAS INFORMÁTICAS E INTELECTUALES	\$ 7,789.40
s/c	LICENCIAS INFORMÁTICAS E INTELECTUALES	\$ 7,789.40
s/c	LICENCIAS INFORMÁTICAS E INTELECTUALES	\$ 7,789.40
s/c	LICENCIAS INFORMÁTICAS E INTELECTUALES	\$ 7,789.40
s/c	LICENCIAS INFORMÁTICAS E INTELECTUALES	\$ 7,789.40
s/c	LICENCIAS INFORMÁTICAS E INTELECTUALES	\$ 7,789.40
s/c	LICENCIAS INFORMÁTICAS E INTELECTUALES	\$ 7,789.40
e/c	LICENCIAS INFORMÁTICAS E INTELECTUALES	\$ 7,789.40
s/c	EQUIPO PARA AIRE ACONDICIONADO	\$ 34,220.00
s/c	AUTOMOVIL NISSAN VERSA SENSE TM 1.6LTS 118HP	\$ 271,900.00
s/c	AUTOMOVIL NISSAN VERSA SENSE TM 1.6LTS 118HP	\$ 271,900.00
s/c	FRIGOBAR	\$ 5,440.40
	TOTAL	\$ 1,259,267.07

C.P. MARCELA MARTINEZ REYES

Cuenta Pública 2021 Al 30 de diciembre de 2021
SECRETARIA EJECUTIVA DEL SISTEMA ESTATAL ANTICORRUPCION
Relación de cuentas bancarias productivas específicas

Fondo, Programa o Convenio	Datos de la Cuenta Bancaria	
	Institución Bancaria	Número de Cuenta
SISTEMA ESTATAL ANTICORUPCION	BANSI	00099096616
SISTEMA ESTATAL ANTICORUPCION	BANSI	00099104287

